

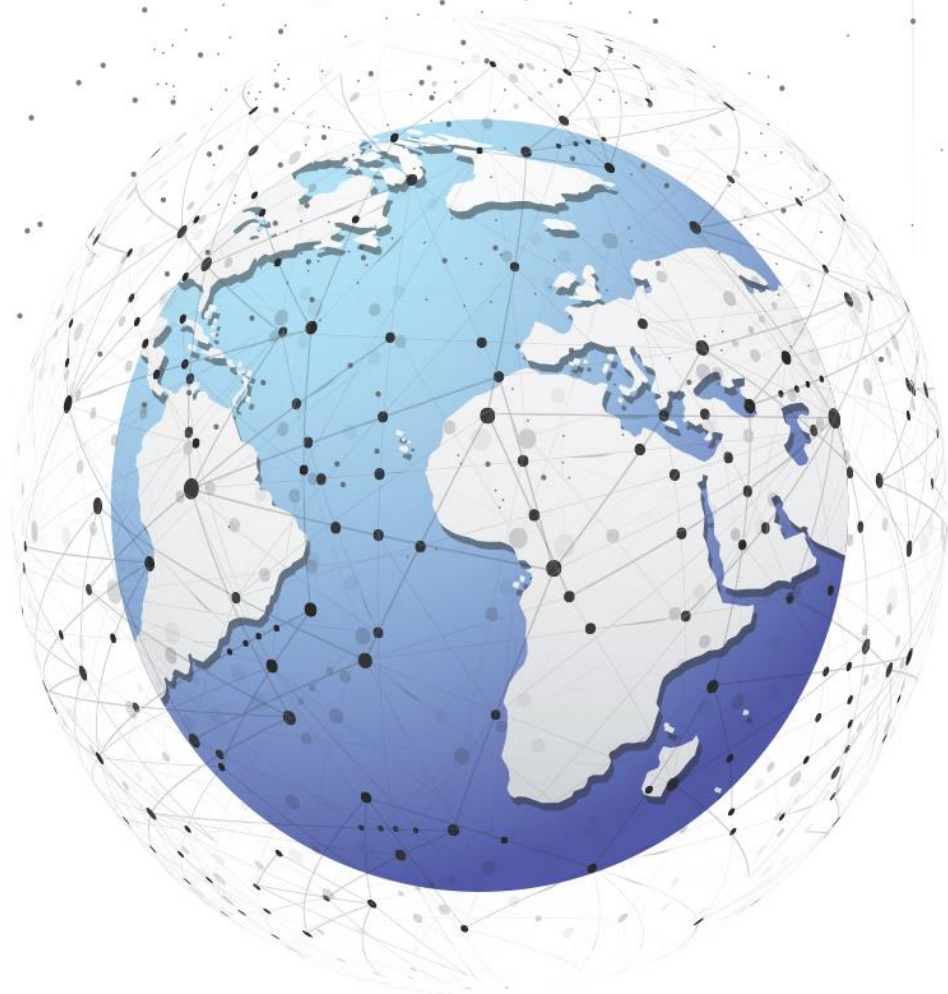


CARLSONInvestments

Vierteljährlicher Bericht

CARLSON INVESTMENTS SE

Für den Zeitraum vom 01.04.2024 bis
30.06.2024



Warschau, 14. August 2024.

INHALTSVERZEICHNIS

1. Einleitende Informationen:

- Angaben zur Adresse,
- Beschreibung der Organisation der Kapitalgruppe,
- Zusammensetzung des Verwaltungsrats und des Aufsichtsrats,
- Beschreibung des Geschäftsprofils.

2. Angaben zur Aktionärsstruktur des Emittenten unter Angabe der Aktionäre, die zum Zeitpunkt des Berichts mindestens 5 % der Stimmen in der Hauptversammlung halten

3. Angaben über die Zahl der vom Emittenten beschäftigten Personen auf der Basis von Vollzeitäquivalenten.

4. Konsolidierte Finanzdaten für das zweite Quartal 2024

- Anerkannte Rechnungslegungsgrundsätze,
- Bilanz
- Gewinn- und Verlustrechnung,
- Kapitalflussrechnung,
- Aufstellung der Veränderungen im Eigenkapital.

5. Gesonderte Finanzdaten für das zweite Quartal 2024:

- Informationen über die bei der Erstellung des Berichts angewandten Grundsätze, einschließlich Informationen über Änderungen der angewandten Rechnungslegungsgrundsätze (Politik),
- Gleichgewicht,
- Gewinn- und Verlustrechnung,
- Kapitalflussrechnung,
- Aufstellung der Veränderungen im Eigenkapital.

6. Kurze Beschreibung der wesentlichen Erfolge oder Misserfolge des Emittenten während des Berichtszeitraums, insbesondere ungewöhnlicher Art, die die erzielten Ergebnisse beeinflussen, zusammen mit einer Beschreibung der wichtigsten Faktoren und Ereignisse.

7. Angaben über die Tätigkeiten des Emittenten während des Berichtszeitraums im Bereich der Entwicklung seiner Geschäftstätigkeit durch Initiativen zur Einführung innovativer Lösungen im Unternehmen.

8. Standpunkt des Vorstands hinsichtlich der Möglichkeit der Verwirklichung der zuvor veröffentlichten Ergebnisprognosen für ein bestimmtes Jahr, unter Berücksichtigung der im Quartalsbericht dargestellten Ergebnisse im Verhältnis zu den prognostizierten Ergebnissen.



CARLSONInvestments



1. EINFÜHRENDE INFORMATIONEN

Angaben zur Adresse

Unternehmen des Unternehmens:	CARLSON INVESTMENTS SE (Europäische Gesellschaft) - im Folgenden als Emittent, Gesellschaft, CARLSON INVESTMENTS SE bezeichnet
Hauptsitz des Unternehmens:	00-833 Warschau, Siena-Straße 72/6
Postanschrift:	00-833 Warschau, Siena-Straße 72/6
Telefon:	+48 662 989 999
E-Mail Adresse:	office@carlsonvc.com
Website:	www.carlsonvc.com
LEI CODE	259400GI7JDV70AD7074
STEUER-ID:	634-24-63-031
REGON:	522151143
KRS:	0000965148

Beschreibung der Organisation der Gruppe

Zum Bilanzstichtag besteht die Carlson Investments Gruppe ("Gruppe", "Gruppe") aus: Der Emittentin als Muttergesellschaft und 11 Tochtergesellschaften, darunter 8 direkte Tochtergesellschaften und 3 indirekte Tochtergesellschaften der Emittentin.

Informationen über die Unternehmen der Gruppe ab dem 30-06-2024.

- A. **Carlson Investments Alternatywna Spółka Inwestycyjna S.A.** mit Sitz in Warschau, eingetragen im Register der ASI-Manager unter der Nummer PLZASI 00200 am 22. Dezember 2020, eingetragen beim Bezirksgericht für die Hauptstadt Warschau in Warschau, XII. Wirtschaftsabteilung des Nationalen Gerichtsregisters unter der Nummer 0000892243, mit der NIP-Nummer: 5252859138, mit einem Grundkapital von 1.277.000,00 PLN. Der Emittent hält 100% der Anteile an seinem Grundkapital. Carlson Investments ASI S.A. ist auf Investitionen in Unternehmen und Einrichtungen mit hohem Wachstumspotenzial spezialisiert, die häufig auf Forschungs- und Entwicklungsprojekten basieren und über eigene Technologien in Bereichen wie Medizintechnik, Finanztechnologie und biomedizinische Projekte verfügen. Die Gesellschaft führt ihre Geschäfte auch mit Blick auf ausländische Märkte durch. Dadurch ist die gesamte Kapitalgruppe des Emittenten in der Lage, ihre Aktivitäten besser zu skalieren, und die Anleger erhalten die Möglichkeit, sich an Projekten von internationaler Größe und globaler Reichweite zu beteiligen. Das Ziel von Carlson Investments ASI S.A. ist es, verschiedene Klassen von Vermögenswerten zu erwerben, die die Aussicht auf eine Wertsteigerung des Portfolios bieten. Der Emittent konsolidiert die Finanzdaten seiner Tochtergesellschaft.
- B. **Techvigo Sp. z o. o.** mit Sitz in Warschau: ul. Płocka 5, 01-231 Warschau, eingetragen im Unternehmerregister beim Bezirksgericht für die Hauptstadt Warschau in der XII. Wirtschaftsabteilung des Nationalen Gerichtsregisters unter der KRS-Nummer 0000331984, NIP: 9562255649, das Grundkapital beträgt 2 114 500,00 PLN. Der Emittent besitzt 4 018 Aktien, was 95% des Grundkapitals der Techvigo Sp. z o.o. ausmacht. Techvigo Sp. z o.o. ist ein Technologieunternehmen für den IT-Markt, das in seiner derzeitigen Form seit 12 Jahren tätig ist. Es hat sich auf IT-Lösungen für die Bereiche Cybersicherheit, Logistik, Tourismus und andere Branchen spezialisiert. Es ist Hersteller vieler Software-Tools, die im Auftrag von Firmenkunden auf dem polnischen und

ausländischen Markt implementiert werden. Das Unternehmen verfügt über die größten Kartenressourcen in Polen. Die wichtigsten Standardproduktlinien von Techvigo Sp. z o. o. sind das TourdeskCRM-System für Tourismusagenturen und Kartenprodukte der Navigo-Linie. Darüber hinaus wurde Techvigo sp. z o.o. am 02.03.2023 unter der Nummer RDWW-657 in das von der Steuerverwaltungskammer in Katowice geführte Register für Aktivitäten im Bereich der virtuellen Währung eingetragen. Die Tochtergesellschaft kann folgende Tätigkeiten ausüben: Umtausch zwischen virtuellen Währungen und Zahlungsmitteln, Umtausch zwischen virtuellen Währungen, Vermittlung von Umtauschgeschäften im Sinne von Punkt 12 a oder b sowie Führung von Konten im Sinne von Paragraph 17 e des Gesetzes vom 01.03.2018 zur Verhinderung von Geldwäsche und Terrorismusfinanzierung.

Der Emittent konsolidiert die Finanzdaten seiner Tochtergesellschaft.

- C. **Gaudi Management S.A.** mit Sitz in Warschau, eingetragen im Unternehmerregister beim Bezirksgericht für die Hauptstadt Warschau in der Wirtschaftsabteilung Warschau XII des Landesgerichtsregisters unter der KRS-Nummer 0000296454, REGON: 141194940, NIP: 5252422312. Der Emittent hält 100% der Aktien und 100% der Stimmen der Tochtergesellschaft. Gaudi Management S.A. ist ein privates Unternehmen, das sich auf private Kapitalbeteiligungen an kleinen und mittleren Unternehmen spezialisiert hat. Ihr wichtigster Vermögenswert ist ein Paket von 2948 Aktien (die 95% des Aktienkapitals entsprechen) an Carlson Capital Partners Sp. z o.o. KRS 0000025669.

Der Emittent konsolidiert die Finanzdaten seiner Tochtergesellschaft.

- D. **Carlson Capital Partners** Sp. z o.o. mit Sitz in Warschau, eingetragen im Unternehmerregister des Bezirksgerichts für die Hauptstadt Warschau in Warschau, XII Wirtschaftsabteilung des Landesgerichtsregisters unter der Nr. Warschau, XII Wirtschaftsabteilung des Landesgerichtsregisters unter der Nummer 0000025669, NIP 9521892589, ist eine Beratungs- und Investmentgesellschaft, die sich auf die Beratung bei Fusionen und Übernahmen, Transaktionen zur Kapitalbeschaffung für nicht börsennotierte Unternehmen, die Vorbereitung von Unternehmen auf den Börsengang, die Beratung bei der Börsennotierung von Unternehmen an der Warschauer Börse, Treuhanddienstleistungen und die steuerliche Optimierung von Kapitaltransaktionen, die Beschaffung von Kapital aus Risikokapital- und Private-Equity-Fonds, die Finanzierung von Rohstoffhandel und Außenhandel spezialisiert hat. Der Emittent hält 100% der Anteile am Aktienkapital der Gaudi Management S.A. und indirekt 95% der Anteile an Carlson Capital Partners sp. z o.o., d.h. über eine Tochtergesellschaft der Gaudi Management S.A. Der Emittent konsolidiert die Finanzdaten der Tochtergesellschaft.

Gaudi Management S.A. konsolidiert keine Finanzdaten mit Carlson Capital Partners Ltd. gemäß Artikel 56 des Rechnungslegungsgesetzes.

- E. Die **Paymiq Financial Group Ltd.** mit Hauptsitz in 300-1095 Mckenzie ave. Victoria BC V8P 2L5 Kanada, Geschäftsnummer 799492608BC0001, PAYMIQ ist ein neues Fintech-Unternehmen, das auf dem US-amerikanischen und dem europäischen Markt tätig ist und über ein hochqualifiziertes internationales Team von Fachleuten verfügt, die mit der Bank- und Zahlungsbranche vertraut sind, und Tools für die Verwaltung der täglichen Finanzen für Privatpersonen und Unternehmen in den Bereichen Zahlungskonten, Mobile Banking, SWIFT-Zahlungen, SEPA-Zahlungen und eine funktionale Währungsumtauschplattform entwickelt. Paymiq ist ab dem 30. November 2021 eine Tochtergesellschaft der Emittentin. Das Aktienkapital der Paymiq Financial Group Ltd ist in 5.200 Aktien aufgeteilt, die die Emittentin zu einem Preis von 2.500.000 PLN erworben hat. Die Paymiq Financial Group Ltd nahm ihre Geschäftstätigkeit im 4. Quartal 2022 auf und bot zu Beginn Zahlungsprodukte in EUR und GBP für Privatpersonen und Unternehmen an. Kunden können mit ihrem Smartphone oder Tablet innerhalb weniger Minuten nach der Installation der Anwendung auf ihrem Telefon ein Konto eröffnen und ihre ersten Überweisungen tätigen. Die moderne biometrische

Mobilfunktechnologie, die zur Unterstützung der Kundenidentifikation eingesetzt wird, ermöglicht es, die Daten der Kunden schnell zu überprüfen und ihnen die Nutzung von Zahlungsdiensten zu ermöglichen. Das Unternehmen entwickelt die Funktionalitäten seiner Plattform kontinuierlich weiter und arbeitet an der Implementierung weiterer Produkte, die Zahlungen in anderen Währungen, Devisentransaktionen und die Nutzung von Zahlungskarten ermöglichen.
Der Emittent konsolidiert die Finanzdaten seiner Tochtergesellschaft.

- F. **PAYMIQ EUROPE Sp. z o.o.** mit Sitz in Warschau, eingetragen im Unternehmerregister des Landesgerichtsregisters unter der KRS-Nummer 0000918687, NIP: 5252874592. Der Emittent hält 100% der Anteile am Stammkapital in Höhe von 69,4 Tausend PLN. Gemäß der Klassifizierung ist der Gegenstand der überwiegenden Tätigkeit von PAYMIQ EUROPE Sp. z o.o. die sonstige Geldvermittlung. Am 21. April 2022. PAYMIQ EUROPE Sp. z o.o. wurde in das Register der kleinen Zahlungsinstitute eingetragen. Laut dem vom Büro der polnischen Finanzaufsichtsbehörde geführten Register trägt der Eintrag von PAYMIQ EUROPE Sp. z o.o. die Nummer MIP141/2022. Folglich kann die PAYMIQ EUROPE Sp. z o.o. auf der Grundlage von Artikel 117 g (1) des Gesetzes über Zahlungsdienste als kleines Zahlungsinstitut Zahlungsdienste erbringen. Die Tochtergesellschaft hat ihre Tätigkeit noch nicht aufgenommen, sondern arbeitet an der Entwicklung eines Projekts, das darauf abzielt, eine kooperative Zusammenarbeit aufzubauen und die für die Tätigkeit auf dem Finanzmarkt erforderliche Technologie zu implementieren.
Die Emittentin konsolidiert die Finanzdaten ihrer Tochtergesellschaft nicht gemäß Artikel 58 des Rechnungslegungsgesetzes.
- G. **Helvexia PTE Ltd** ist unter der Nummer 202018322H registriert. Das Unternehmen wurde am 30. Juni 2020 in Singapur gegründet. Die Emittentin hat am 5. August 2021 eine Vereinbarung zum Erwerb von Anteilen und zur weiteren Finanzierung der Entwicklung von Helvexia PTE Ltd. (Helvexia) mit Sitz in Singapur getroffen. Die Aktien wurden von einer Privatperson erworben und stellen zunächst 100% des Aktienkapitals von Helvexia PTE. Ltd. Der Emittent geht von einer schrittweisen Verringerung der Beteiligung an der Gesellschaft durch die Ausgabe neuer Aktien an das Managementteam von Helvexia und potenzielle Co-Investoren aus. Der Erwerb von Helvexia-Aktien wird den schrittweisen Einstieg des Emittenten in den schnell wachsenden globalen Fintech-Markt sicherstellen. Helvexia ist ein neues Fintech-Start-up in den asiatischen Märkten mit einem erfahrenen Team von internationalen Spezialisten, die mit Blockchain und Kryptowährungen sowie der Bank- und Zahlungsbranche vertraut sind und Tools für die Verwaltung der täglichen Finanzen für Privatpersonen und Unternehmen entwickeln.
Die Emittentin konsolidiert die Finanzdaten ihrer Tochtergesellschaft nicht gemäß Artikel 58 des Rechnungslegungsgesetzes.
- H. **Carlson Ventures S.A.** (vormals FSG S.A.) mit Sitz in Warschau, eingetragen im Unternehmerregister des Landesgerichtsregisters unter der KRS-Nummer 0000716312, die von der Emittentin am 13.07.2022 zum Preis von PLN 104.517,00 erworben wurde. Der Unternehmensgegenstand von Carlson Ventures S.A. ist das Fondsmanagement und die Verwaltung von alternativen Investmentgesellschaften. Die Tochtergesellschaft ist die alleinige Komplementärin der CARLSON VENTURES Spółka Akcyjna ONE ASI Spółka Komandytowo-Akcyjna (ehemals FSG Spółka Akcyjna Investment Partners Alternatywna Spółka Inwestycyjna Spółka Komandytowa) mit Sitz in Warschau, eingetragen im Unternehmerregister des Landesgerichtsregisters unter der KRS-Nummer 0000917188. Zweck der CARLSON VENTURES Spółka Akcyjna ONE ASI Spółka Komandytowo-Akcyjna ist es, Vermögenswerte von einem breiten Spektrum von Anlegern zu sammeln, um sie gemäß der Anlagepolitik der Gesellschaft zu investieren. Der Erwerb von Carlson Ventures S.A.-Aktien zielt auf weitere Investitionen in Technologie-Start-ups mit Schwerpunkt auf Spacotech- und Deeptech-Unternehmen in den USA und Asien ab.
Die Emittentin konsolidiert die Finanzdaten ihrer Tochtergesellschaft nicht gemäß Artikel 58 des Rechnungslegungsgesetzes.
- I. **CARLSON VENTURES Spółka Akcyjna ONE ASI Spółka Komandytowo-Akcyjna** (früher: FSG Spółka Akcyjna Investment Partners Alternatywna Spółka Inwestycyjna Spółka Komandytowa) mit Sitz in Warschau. Der Emittent hält indirekt eine 95%ige Beteiligung an Carlson Ventures Spółka Akcyjna ONE ASI SKA (vormals: FSG Joint Stock Company Investment Partners Alternative Investment Partnership Limited Partnership). Die Tochtergesellschaft des Emittenten, Carlson Ventures S.A., ist

die alleinige Komplementärin von Carlson Ventures Spółka Akcyjna ONE ASI SKA. Die indirekte Tochtergesellschaft wurde vom Bezirksgericht Poznań - Nowe Miasto und Wilda in Poznań, VIII. Wirtschaftsabteilung des Landesgerichtsregisters am 31.08.2021 unter der Nummer 0000917188 eingetragen. Das Stammkapital der Tochtergesellschaft beträgt 50.000,00 PLN und ist in 50.000 Aktien mit einem Nennwert von 1,00 PLN je Aktie aufgeteilt. Der Zweck der Carlson Ventures Joint Stock Company ONE ASI SKA besteht darin, Vermögenswerte von einem breiten Spektrum von Investoren zu sammeln, um sie gemäß der Investitionspolitik des Unternehmens zu investieren. Die Emittentin konsolidiert die Finanzdaten ihrer Tochtergesellschaft nicht gemäß Artikel 58 des Rechnungslegungsgesetzes.

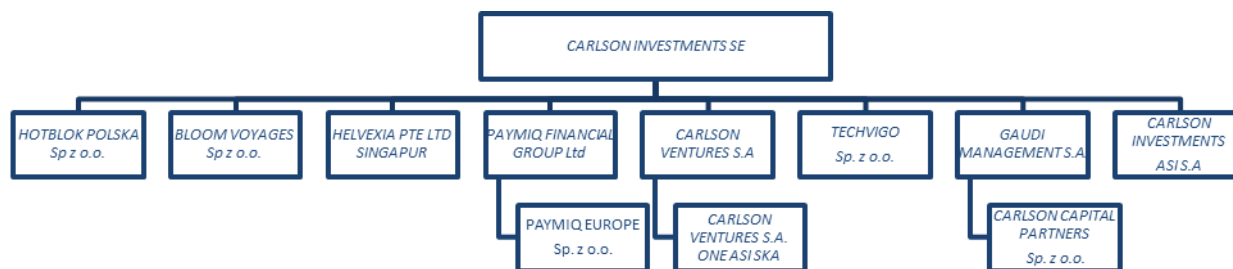
- J. **Hotblok Polska Sp. z o.o.** - mit Sitz in Warschau, eingetragen im Unternehmerregister beim Bezirksgericht für die Hauptstadt Warschau in der Wirtschaftsabteilung Warschau XII des Landesgerichtsregisters unter der KRS-Nummer 0000767566, NIP: 5252781040. Der Emittent ist sein einziger Gesellschafter und wurde 2019 mit dem Ziel gegründet, die historische Geschäftstätigkeit des Emittenten im Bereich des Verkaufs von Lizenzen für die Produktion von energiesparenden HOTBLOK-Blöcken wieder aufzunehmen. Die Emittentin konsolidiert die Finanzdaten ihrer Tochtergesellschaft nicht gemäß Artikel 58 des Rechnungslegungsgesetzes.
- K. **Carlson Voyages Sp. z o.o.** mit Sitz in Warschau (vormals Bloom Voyages sp. z o.o.), eingetragen im Unternehmerregister beim Bezirksgericht für die Hauptstadt Warschau in der Wirtschaftsabteilung Warschau XII des Landesgerichtsregisters 0000857090, REGON: 386862700, NIP: 5252833759. Der Emittent hält 100% der Anteile am Stammkapital der Carlson Voyages Sp. z o.o., Kapital PLN 5.250. Das Unternehmen ist ein Premium-Reisebüro, das sich mit "maßgeschneidertem" Tourismus beschäftigt. Das bedeutet, dass Veranstaltungen nach den individuellen Wünschen der Kunden vorbereitet werden. Solche Reisen zeichnen sich durch einen hohen Standard der angebotenen Dienstleistungen und die Möglichkeit aus, Abreiseziele zu wählen, die mit dem aktuellen Stand der Pandemie korrelieren. Durch die Erstellung solcher Angebote ist der Veranstalter nicht gezwungen, hohe und frühzeitige Vorauszahlungen an Hotels und Transportunternehmen zu leisten, wodurch das mit Notfällen wie Pandemien u.a. verbundene wirtschaftliche Risiko in der Praxis nivelliert wird. Letztlich wird die Tochtergesellschaft auf einem Programm basieren, das die Erstellung von touristischen Angeboten auf der Grundlage eines Moduls der künstlichen Intelligenz unterstützt. Dabei handelt es sich um ein innovatives, vom Carlson Voyages-Team konzipiertes und entwickeltes Instrument, das den Prozess der Erstellung von touristischen Angeboten verkürzen soll, indem es automatisch die Kundenpräferenzen mit den aktuellen Möglichkeiten abgleicht und dabei Risikofaktoren wie politische Konflikte, klimatische Ereignisse, epidemiologische Situationen usw. berücksichtigt. Die Emittentin konsolidiert die Finanzdaten ihrer Tochtergesellschaft nicht gemäß Artikel 58 des Rechnungslegungsgesetzes.

Zusammenfassend lässt sich sagen, dass die Muttergesellschaft aufgrund des Wesentlichkeitsgrades in Bezug auf Artikel 58 des Rechnungslegungsgesetzes das Ergebnis mit Hotblok Polska Sp. z o.o., Carlson Voyages Sp. z o.o., PAYMIQ EUROPE Sp. z o.o., Helvexia PTE Ltd. und Carlson Ventures S.A. zum Bilanzstichtag nicht konsolidiert hat.

In Übereinstimmung mit § 5(2) des Anhangs 3 der ATS-Verordnung enthält der vorliegende Bericht daher ausgewählte Finanzdaten einschließlich der wesentlichen Posten der Quartalsabschlüsse der oben genannten Tochtergesellschaften: Hotblok Polska Sp. z o. o, Carlson Voyages Sp. z o.o, PAYMIQ EUROPE Sp. z o.o. vormals Helvexia PTE Ltd. und Carlson Ventures S.A, sowie separate und konsolidierte Finanzdaten der Emittentin und der Tochtergesellschaften Gaudi Management S.A., Techvigo Sp. z o. o. und Carlson Investments ASI S.A.

Gemäß Paragraph 5, Absatz 2a, des Schemas 3 der ATS-Verordnungen stellt der betreffende Bericht sowohl einen Quartalsbericht über die Emittentin als auch einen konsolidierten Bericht über die Emittentin als Muttergesellschaft dar.

Diagramm der Gruppe zum 30-06-2024



Zusammensetzung des Verwaltungsrates und des Aufsichtsrates

Gemäß § 10(1) der Satzung besteht der Vorstand der Gesellschaft aus einem oder mehreren Mitgliedern. Die Amtszeit jedes Verwaltungsratsmitglieds ist unabhängig von der Amtszeit der anderen Verwaltungsratsmitglieder und dauert drei Jahre.

Während des Berichtszeitraums und zum Zeitpunkt der Veröffentlichung dieses Berichts ist der Verwaltungsrat durch eine Person vertreten:

Aleksander Gruszczynski - Vorsitzender des Verwaltungsrats.

Gemäß § 16 Abs. 1 der Satzung der Gesellschaft besteht der Aufsichtsrat der CARLSON INVESTMENTS SE aus mindestens 5 fünf Mitgliedern. Die Amtszeit eines jeden Aufsichtsratsmitglieds ist unabhängig von der Amtszeit der anderen Aufsichtsratsmitglieder und dauert drei Jahre. Die Anzahl der Mitglieder wird von der Hauptversammlung durch Beschluss festgelegt.

Zum Zeitpunkt der Veröffentlichung dieses Berichts besteht der Aufsichtsrat aus 5 Mitgliedern:

- | | | | |
|----|---------------------------|---|--|
| 1. | Serge Telle | - | Vorsitzender des Aufsichtsrates |
| 2. | Damian Goryszewski | - | Mitglied des Aufsichtsrates |
| 3. | Silvia Andriotto | - | Mitglied des Aufsichtsrates |
| 4. | Penelope Hope | - | Mitglied des Aufsichtsrates |
| 5. | Scott Cunningham | - | Mitglied des Aufsichtsrates |

Am 26. Juli 2024 erhielt die Gesellschaft eine Rücktrittserklärung des Aufsichtsratsmitglieds Silvia Andriotto mit Wirkung zum 1. September 2024.

Beschreibung des Geschäftsprofils

Im Rahmen ihrer Geschäftstätigkeit erbringt die Emittentin Beratungsleistungen und konzentriert sich auf das Management der Capital Group. Die Kapitalgruppe besteht insbesondere aus Unternehmen mit einem technologischen Profil, das sich durch innovative Produkte, Dienstleistungen oder andere organisatorische Lösungen auszeichnet. Die Interessen der Gruppe umfassen Kooperationen und Beteiligungen an internationalen Projekten, Unternehmen und Fonds, ohne territoriale Beschränkungen, in so breit gefächerten Bereichen und Branchen wie IT, DeepTech, SaaS, FinTech, MedTech, CleanTech, IoT, Augmented Reality, Künstliche Intelligenz, Nanotechnologie, Nanorobotik, Maschinelles Lernen, Biotechnologie, Medizin, Bildung, Pharmakologie, Consumer Food sowie Branchen, die mit den historischen Aktivitäten der Emittentin in Verbindung stehen, d. h. d. h. energieeffizientes Bauen (Tochtergesellschaft Hotblok Polska sp. z o.o.), Immobilien sowie Beratungs- und Finanzaktivitäten. Die breite Palette von Bereichen, auf die sich die Carlson Investments SE konzentriert, ermöglicht ihr eine Diversifizierung ihrer Tätigkeiten und verringert eines der

Hauptrisiken für die Branchenakteure der Gesellschaft, nämlich die Schwankung des Finanzergebnisses und die Abhängigkeit von der wirtschaftlichen Lage in einer Branche.

2. ANGABEN ZUR AKTIONÄRSSTRUKTUR DES EMITTENTEN, WOBEI DIE AKTIONÄRE ANZUGEBEN SIND, DIE ZUM ZEITPUNKT DER VERÖFFENTLICHUNG DES BERICHTS MINDESTENS 5 % DER STIMMEN IN DER HAUPTVERSAMMLUNG HALTEN

Das Grundkapital der Emittentin beträgt zum Zeitpunkt der Veröffentlichung des Berichts für das zweite Quartal 2024 EUR 7.716.248,40 (sieben Millionen siebenhundertsechzehntausendzweihundertachtundvierzig Euro 40/100) und ist eingeteilt in 9.186.010 (neun Millionen einhundertsechszwanzigtausendundzehn) Aktien mit einem Nennwert von je EUR 0,84 (vierundachtzig Eurocent), die 9.186.010 Stimmen in der Hauptversammlung entsprechen.

Nach bestem Wissen der Gesellschaft sind im Zeitraum von der Einreichung des Quartalsberichts für das erste Quartal 2024 am 15. Mai 2024 bis zur Veröffentlichung dieses Berichts, d.h. am 14. August 2024, die in der folgenden Liste aufgeführten Aktionäre mit mindestens 5 % der Gesamtstimmzahl auf der Hauptversammlung vertreten:

Aktionär	Anzahl der Aktien	Anzahl der Stimmen bei der GV	Teilen Sie am Grundkapital (%)	Teilen Sie Insgesamt Stimmzahl (%)
Aktionärsvereinbarung*	8.066.789	8.066.789	87,82%	87,82%
Andere Aktionäre	1.119.221	1.119.221	12,18%	12,18%
Insgesamt	9.186.010	9.186.010	100%	100 %

*Aktionärsvereinbarung.	Anzahl der Aktien	Anzahl der Stimmen bei der GV	Teilen Sie am Grundkapital (%)	Teilen Sie Insgesamt Anzahl der Stimmen (%)
Carlson Unternehmungen International begrenzt	4.024.852	4.024.852	43,82%	43,82%
Bouchard et Cie SA	2.331.659	2.331.659	25,38%	25,38%
Artur Jedrzejewski	1.710.278	1.710.278	18,62%	18,62%

Stand zum Zeitpunkt der Erstellung des Zwischenberichts

Im zweiten Quartal 2024 und während des Zeitraums von dessen Ende bis zum Datum der Veröffentlichung des Berichts für das zweite Quartal 2024 erhielt die Emittentin die folgenden Informationen über eine Änderung in der Struktur der Aktionäre, die mindestens 5% der Gesamtstimmzahl halten, was zu einer Änderung der Gesamtstimmzahl in der Hauptversammlung der Emittentin führte:

Am 14. Juli 2024 erhielt die Gesellschaft Mitteilungen über die Änderung der Eigentumsverhältnisse an den Aktien des Emittenten durch die am 21. Februar 2024 geschlossene Aktionärsvereinbarung im Zusammenhang mit dem Abschluss der Verfahren zur Erhöhung des Gesellschaftskapitals durch die Ausgabe von "V"-Aktien.

Gegenwärtig hielten die verschiedenen Teilnehmer an dem Arrangement die folgende Anzahl von Aktien:

- Carlson Ventures International Ltd. hält 4.024.852 Aktien der Gesellschaft, die 43,82% des Aktienkapitals der Gesellschaft ausmachen, was zu 4.024.852 Stimmen auf der Hauptversammlung der Gesellschaft berechtigt, die 43,82% der Gesamtzahl der Stimmen der Gesellschaft ausmachen,
- BOUCHARD ET CIE SA hält 2.331.659 Aktien der Gesellschaft, die 25,38% des Aktienkapitals der Gesellschaft ausmachen, was zu 2.331.659 Stimmen in der Hauptversammlung der Gesellschaft berechtigt, die 25,38% der Gesamtzahl der Stimmen der Gesellschaft ausmachen,
- Der Aktionär, Herr Artur Piotr Jedrzejewski, hat 220.238 hundert Aktien der Serie "V" der Gesellschaft durch eine private Zeichnung erworben. Nach der Eintragung der Erhöhung des Aktienkapitals im Zusammenhang mit der Ausgabe der Serie "V" hält Herr Artur Piotr Jedrzejewski derzeit 1.710.278 Aktien der Gesellschaft, was 18,62 % des Aktienkapitals der Gesellschaft entspricht und ihn zu 1.710.278 Stimmen in der Hauptversammlung der Gesellschaft berechtigt, was 18,62 % der Gesamtzahl der Stimmen der Gesellschaft ausmacht.

3. ANGABEN ÜBER DIE ZAHL DER VON DER EMITTENTIN BESCHÄFTIGTEN VOLLZEITKRÄFTE

Zum Zeitpunkt der Veröffentlichung dieses Berichts beschäftigt die Emittentin kein Personal; sie schließt je nach ihrem aktuellen Bedarf zivilrechtliche Verträge ab.

4. KONSOLIDIERTE FINANZDATEN FÜR DAS ZWEITE QUARTAL 2024

Der vorliegende Konzernabschluss für das zweite Quartal des Geschäftsjahres 2024 umfasst den Zeitraum vom 1. April 2024 bis zum 30. Juni 2024 sowie Vergleichszahlen für den Zeitraum vom 1. April 2023 bis zum 30. Juni 2023. Der konsolidierte Bericht für das zweite Quartal 2024 wurde weder geprüft noch einer prüferischen Durchsicht durch eine zur Abschlussprüfung befugte Stelle unterzogen. Der Bericht für das zweite Quartal 2024 wurde in Übereinstimmung mit den Anforderungen des Rechnungslegungsgesetzes vom 29. September 1994 (Gesetzblatt 2019, Pos. 351) und in Übereinstimmung mit den Bestimmungen des Anhangs Nr. 3 zu den Vorschriften des alternativen Handelssystems "Aktuelle und periodische Informationen im alternativen Handelssystem auf dem Newconnect-Markt" erstellt. Die von der Gesellschaft angewandten Rechnungslegungsgrundsätze haben sich im zweiten Quartal 2024 nicht geändert. Alle im Quartalsbericht enthaltenen Daten der Gewinn- und Verlustrechnung, der Kapitalflussrechnung, der Eigenkapitalveränderungsrechnung und der Bilanz sind vollständig mit den Daten des Vorjahreszeitraums vergleichbar, wobei grundlegende Rechnungslegungsgrundsätze angewandt wurden.

CARLSON INVESTMENTS EUROPÄISCHES UNTERNEHMEN Konsolidierte verkürzte Bilanz Vermögenswerte		ab dem			
		30.06.2024 PLN	30.06.2023 PLN	30.06.2024 EUR	30.06.2023 EUR
A	+Dauerhafter Vermögenswert	16 848 361	126 445 326	3 906 413	28 412 764
A.I	+Immaterielle Vermögenswerte	12 552	-	2 910	-
A.I.1	+Kosten für abgeschlossene Entwicklungsarbeiten	-	-	-	-
A.I.2	+Unternehmenswert	-	-	-	-
A.I.3	+Sonstige immaterielle Vermögenswerte	12 552	-	2 910	-
A.I.4	+Bücher für immaterielle Vermögenswerte	-	-	-	-
A.II	+Goodwill von Tochtergesellschaften	3 411 100	4 546 737	790 888	1 021 670
A.II.1	+Goodwill - Tochtergesellschaften	3 411 100	4 546 737	790 888	1 021 670
A.II.2	+Goodwill - gemeinschaftlich geführte Unternehmen	-	-	-	-
A.III	+Anlagevermögen des Einzelhandels	-	-	-	-
A.III.1	+Anlagevermögen	-	-	-	-
A.III.2	+Anlagevermögen im Bau	-	-	-	-
A.III.3	+Konten für Anlagevermögen im Bau	-	-	-	-
A.IV	+Langfristige Forderungen	8 886 467	5 002 252	2 060 391	1 124 026
A.IV.1	+von nahestehenden Personen	8 886 467	5 002 252	2 060 391	1 124 026
A.IV.2	+von anderen Unternehmen, an denen das Unternehmen beteiligt ist	-	-	-	-
A.IV.3	+Aus anderen Einrichtungen	-	-	-	-
A.V	+Langfristige Investitionen	4 235 270	116 592 159	981 978	26 198 719
A.V.1	+Immobilien	-	-	-	-
A.V.2	+Immaterielle Vermögenswerte	-	-	-	-
A.V.3	+Langfristige Finanzanlagen	4 029 770	116 592 159	934 331	26 198 719
A.V.3.A	+Tochterunternehmen, gemeinschaftlich geführte Unternehmen, die nicht nach der Methode der Vollkonsolidierung oder nach der Quotenmethode bewertet werden	-	-	-	-

A.V.3.A.1	+ Anteile oder Aktien	-	-	-	-
A.V.3.A.2	+ sonstige Wertpapiere	-	-	-	-
A.V.3.A.3	+ gewährte Darlehen	-	-	-	-
A.V.3.A.4	+ sonstige langfristige finanzielle Vermögenswerte	-	-	-	-
A.V.3.B	+in Tochterunternehmen, gemeinschaftlich geführten Unternehmen und assoziierten Unternehmen, die nach der Equity-Methode bilanziert werden	10 984 234	10 984 234	2 546 774	2 468 201
A.V.3.B.1	+ Anteile oder Aktien	10 984 234	10 984 234	2 546 774	2 468 201
A.V.3.B.2	+ andere Wertpapiere	-	-	-	-
A.V.3.B.3	+ gewährte Darlehen	-	-	-	-
A.V.3.B.4	+ sonstige langfristige finanzielle Vermögenswerte	-	-	-	-
A.V.3.C	+in anderen Unternehmen, an denen das Unternehmen eine Kapitalbeteiligung hält	883 329	883 329	204 806	198 488
A.V.3.C.1	+ Anteile oder Aktien	-	-	-	-
A.V.3.C.2	+ andere Wertpapiere	883 329	883 329	204 806	198 488
A.V.3.C.3	+ gewährte Darlehen	-	-	-	-
A.V.3.C.4	+ sonstige langfristige finanzielle Vermögenswerte	-	-	-	-
A.V.3.D	+in anderen Einrichtungen	829 282	829 282	192 275	186 343
A.V.3.D.1	+ Anteile oder Aktien	548 670	548 670	127 213	123 288
A.V.3.D.2	+ andere Wertpapiere	-	-	-	-
A.V.3.D.3	+ gewährte Darlehen	280 612	280 612	65 062	63 055
A.V.3.D.4	+ sonstige langfristige finanzielle Vermögenswerte	-	-	-	-
A.V.4	+Andere langfristige Investitionen	205 500	-	47 647	-
A.VI	+Langfristige Rückstellungen	302 972	304 178	70 246	68 350
A.VI.1	+Aufgeschobene Ertragsteueransprüche	-	-	-	-
A.VI.2	+Sonstige Abgrenzungen	302 972	304 178	70 246	68 350
B	+Rotierende Linse	10 061 315	20 267 373	2 332 788	4 554 159
B.I	+Aktien	56 748	51 698	13 157	11 617
B.I.1	+Materialien	-	-	-	-
B.I.2	+Halbfertige Erzeugnisse und unfertige Leistungen	-	-	-	-
B.I.3	+Zubereitete Produkte	-	-	-	-
B.I.4	+Rohstoffe	51 698	51 698	11 987	11 617
B.I.5	+Rechnungen für Lieferungen und Leistungen	5 050	-	1 171	-
B.II	+Kurzfristige Forderungen	7 485 466	15 477 329	1 735 559	3 477 817
B.II.1	+Schulden von nahestehenden Personen	753 378	6 831 263	174 676	1 535 012
B.II.1.A	+für den Handel, mit einer Rückzahlungsfrist:	217 227	2 558 660	50 366	574 941
B.II.1.A.1	+ bis 12 Monate	217 227	2 558 660	50 366	574 941
B.II.1.A.2	+ über 12 Monate	-	-	-	-
B.II.1.B	+andere	536 151	4 272 603	124 311	960 071
B.II.2	+Forderungen gegen andere Unternehmen, an denen das Unternehmen beteiligt ist	-	-	-	-
B.II.2.A	+für den Handel, mit einer Rückzahlungsfrist:	-	-	-	-
B.II.2.A.1	+ bis 12 Monate	-	-	-	-
B.II.2.A.2	+ über 12 Monate	-	-	-	-
B.II.2.B	+andere	-	-	-	-
B.II.3	+Forderungen von anderen Stellen	6 732 088	8 646 066	1 560 883	1 942 805
B.II.3.A	+für den Handel, mit einer Rückzahlungsfrist:	3 062 666	4 822 398	710 101	1 083 612
B.II.3.A.1	+ bis 12 Monate	3 062 666	4 822 398	710 101	1 083 612
B.II.3.A.2	+ über 12 Monate	-	-	-	-
B.II.3.B	+ aufgrund von Steuern, Subventionen, Zöllen, Sozial- und Krankenversicherungen und anderen öffentlich-rechtlichen Titeln	460 319	1 134 532	106 728	254 934
B.II.3.C	+andere	3 209 102	2 689 136	744 053	604 260
B.II.3.D	+ gerichtlich wiederhergestellt	-	-	-	-
B.III	+Kurzfristige Anlagen	2 234 723	4 438 174	518 137	997 275
B.III.1	+Kurzfristige Finanzanlagen	2 083 417	4 286 867	483 055	963 276
B.III.1.A	+ in Tochterunternehmen und gemeinschaftlich geführten Unternehmen	731 866	519 730	169 688	116 785
B.III.1.A.1	+ Anteile oder Aktien	-	-	-	-
B.III.1.A.2	+ andere Wertpapiere	-	-	-	-
B.III.1.A.3	+ gewährte Darlehen	731 866	519 730	169 688	785
B.III.1.A.4	+ sonstige kurzfristige finanzielle Vermögenswerte	-	-	-	-
B.III.1.B	+in Tochtergesellschaften	-	-	-	-
B.III.1.B.1	+ Anteile oder Aktien	-	-	-	-
B.III.1.B.2	+ sonstige Wertpapiere	-	-	-	-
B.III.1.B.3	+ gewährte Darlehen	-	-	-	-
B.III.1.B.4	+ sonstige kurzfristige finanzielle Vermögenswerte	-	-	-	-
B.III.1.C	+in anderen Einrichtungen	1 277 193	3 722 896	296 126	836 550
B.III.1.C.1	+ Anteile oder Aktien	-	-	-	-
B.III.1.C.2	+ andere Wertpapiere	-	-	-	-
B.III.1.C.3	+ gewährte Darlehen	1 277 193	3 722 896	296 126	836 550
B.III.1.C.4	+ sonstige kurzfristige finanzielle Vermögenswerte	-	-	-	-
B.III.1.D	+ Zahlungsmittel und Zahlungsmitteläquivalente	74 357	44 242	17 240	9 941
B.III.1.D.1	+ Kassenbestand und Guthaben auf Konten	74 357	44 242	17 240	9 941
B.III.1.D.2	+ sonstige Barmittel	-	-	-	-
B.III.1.D.3	+ sonstige liquide Mittel	-	-	-	-
B.III.2	+Sonstige kurzfristige Kapitalanlagen	151 306	151 306	35 081	33 999
B.IV	+Kurzfristige Vorauszahlungen und Rechnungsabgrenzungsposten	284 378	300 173	65 935	67 450
C	+Fällige Kapitaleinlagen	-	-	-	-
D	+Aktien (Eigene Aktien)	788 512	788 512	182 822	177 182
	Gesamtes Vermögen	27 698 188	147 501 211	6 422 024	33 144 105

CARLSON INVESTMENTS EUROPÄISCHES UNTERNEHMEN Konsolidierte zusammengefasste Bilanz		ab dem			
		30.06.2024 PLN	30.06.2023 PLN	30.06.2024 EUR	30.06.2023 EUR
A	+Eigenkapital (Fonds)	22 257 764	138 269 217	5 160 622	31 069 640
A.I	+Kernkapital (Fonds)	34 593 937	33 110 685	8 020 853	7 440 102

A.II	+Zusatzkapital (Fonds), einschließlich: +- Überschuss des Verkaufs-/Ausgabewertes über den Nennwert der Anteile (Aktien)	13 023 701	1 588 989	3 019 639	357 052
A.II.1		-	-	-	-
A.III	+Bewertungskapital (Fonds), einschließlich: +- aufgrund der Aktualisierung des beizulegenden Zeitwerts	-	-	-	-
A.III.1		-	-	-	-
A.IV	+Sonstige Reservekapitalien (Fonds), einschließlich: +- gemäß dem Vertrag (Satzung) des Unternehmens erstellt	2 621 438	1 819 389	607 799	408 824
A.IV.1		-	-	-	-
A.V	+Umrechnungsdifferenzen bei der Umrechnung	-	-	-	-
A.VI	+Gewinn (Verlust) aus den Vorjahren	23 983 012	101 338 865	5 560 633	771 244
A.VII	+Nettogewinn (-verlust)	-3 998 300	411 288	- 927 035	92 418
A.VIII	+Minderungen des Nettogewinns während des Geschäftsjahres (negativer Betrag)	-	-	-	-
B	+Minderheitshauptstädte	519 524	466 173	120 455	104 751
C	+Negativer Wert der nachrangigen Unternehmen	-	-	-	-
C.I	+Negativer Wert - Tochtergesellschaften	-	-	-	-
C.II	+Negativer Wert - gemeinschaftlich geführte Unternehmen	-	-	-	-
D	+Verbindlichkeiten und Rückstellungen für Verbindlichkeiten	4 920 900	8 765 821	1 140 946	1 969 715
D.I	+Bindungsreserven	106 152	-	24 612	-
D.I.1	+Latente Steuerverbindlichkeiten	106 152	-	24 612	-
D.I.2	+Rücklagen für Pensionen und ähnliche Leistungen	-	-	-	-
D.I.3	+Andere Rücklagen	-	-	-	-
D.II	+Langfristige Verbindlichkeiten	1 094 136	242 078	253 683	54 396
D.II.1	+Für nahestehende Personen	-	-	-	-
D.II.2	+Für andere Unternehmen, an denen das Unternehmen einen Kapitalanteil hält	-	-	-	-
D.II.3	+für andere Einrichtungen	1 094 136	242 078	253 683	54 396
D.II.3.A	+Kredite und Darlehen	1 094 136	242 078	253 683	54 396
D.II.3.B	+aus der Emission von Schuldverschreibungen	-	-	-	-
D.II.3.C	+sonstige finanzielle Verbindlichkeiten	-	-	-	-
D.II.3.D	+Rechnungsverpflichtungen	-	-	-	-
D.II.3.E	+andere	-	-	-	-
D.III	+Kurzfristige Verbindlichkeiten	3 640 371	8 417 791	844 046	1 891 511
D.III.1	+Verbindlichkeiten gegenüber verbundenen Parteien	75 010	48 891	17 392	10 986
D.III.1.A	+fällig für Lieferungen und Leistungen, mit einer Fälligkeitsfrist:	2 460	-	570	-
D.III.1.A.1	+ bis 12 Monate	2 460	-	570	-
D.III.1.A.2	+ über 12 Monate	-	-	-	-
D.III.1.B	+andere	72 550	48 891	16 821	10 986
D.III.2	+Verbindlichkeiten gegenüber anderen Unternehmen, an denen das Unternehmen beteiligt ist	46 914	-	10 877	-
D.III.2.A	+fällig für Lieferungen und Leistungen, mit einer Fälligkeitsfrist:	-	-	-	-
D.III.2.A.1	+ bis 12 Monate	-	-	-	-
D.III.2.A.2	+ über 12 Monate	-	-	-	-
D.III.2.B	+andere	46 914	-	10 877	-
D.III.3	+Verbindlichkeiten gegenüber anderen Unternehmen	3 518 447	8 368 899	815 777	1 880 525
D.III.3.A	+Kredite und Darlehen	1 069 815	1 242 897	248 044	279 284
D.III.3.B	+aus der Emission von Schuldverschreibungen	-	-	-	-
D.III.3.C	+sonstige finanzielle Verbindlichkeiten	-	-	-	-
D.III.3.D	+fällig für Lieferungen und Leistungen, mit einer Fälligkeitsfrist:	1 299 275	4 480 446	301 246	1 006 774
D.III.3.D.1	+ bis 12 Monate	1 299 275	4 480 446	301 246	1 006 774
D.III.3.D.2	+ über 12 Monate	-	-	-	-
D.III.3.E	+Einzahlungen für Lieferungen und Leistungen	-	-	-	-
D.III.3.F	+Rechnungsverpflichtungen	-	-	-	-
D.III.3.G	+ aufgrund von Steuern, Zöllen, Sozial- und Krankenversicherungen und anderen öffentlich-rechtlichen Titeln	409 976	1 232 355	95 056	276 915
D.III.3.H	+aus Löhnen und Gehältern	100 113	72 834	23 212	16 366
D.III.3.I	+andere	639 267	1 340 367	148 219	301 186
D.III.4	+Sondermittel	-	-	-	-
D.IV	+Vorauszahlungen und Rechnungsabgrenzungsposten	80 241	105 952	18 605	23 808
D.IV.1	+Negativer Geschäftswert	-	-	-	-
D.IV.2	+Sonstige Abgrenzungen	80 241	105 952	18 605	23 808
D.IV.2.A	+ langfristige	-	-	-	-
D.IV.2.B	+ kurzfristige	238 451	238 451	55 286	53 581
Passiva Gesamt		27 698 188	147 501 211	6 422 024	33 144 105

CARLSON INVESTMENTS EUROPÄISCHES UNTERNEHMEN		Für den Zeitraum							
		ab dem 01.04.2024 Bis 30.06.2024		ab dem 01.04.2023 Bis 30.06.2023		ab dem 01.01.2024 Bis 30.06.2024		ab dem 01.01.2023 Bis 30.06.2023	
		PLN	PLN	EUR	EUR	PLN	PLN	EUR	EUR
A	Nettoumsatz und ausgeglichene Einnahmen, einschließlich:	1 449 437	3 883 724	336 992	855 088	2 586 357	5 102 864	598 999	1 102 607
A.I	- von nahestehenden Unternehmen, die nicht unter die Vollkonsolidierungsmethode fallen	-	1 460 887	-	321 647	-	1 460 887	-	315 663
A.II	+Nettoeinnahmen aus dem Verkauf von Produkten	1 365 437	3 883 724	317 462	855 088	2 502 357	5 102 864	579 544	1 102 607
A.III	+Änderung der Produkte (Zunahme - positiver Wert, Abnahme - negativer Wert)	-	-	-	-	-	-	-	-
A.IV	+Kosten für die Herstellung von Produkten für den Eigenbedarf des Unternehmens	-	-	-	-	-	-	-	-
A.IV	+Nettoerlöse aus dem Verkauf von Waren und Materialien	84 000	-	19 530	-	84 000	-	19 454	-
B	Betriebliche Aufwendungen	1 870 551	3 908 452	434 901	860 532	3 106 571	4 717 629	719 480	1 019 367
B.I	+Amortisation	-	-	-	-	-	-	-	-
B.II	+Material- und Energieverbrauch	5 537	15 121	1 287	3 329	11 522	28 140	668	6 080

B.III	+Ausländische Dienstleistungen	959 095	3 747 546	222 988	825 105	2 064 216	4 489 462	478 071	970 065
B.IV	+Steuern und Gebühren, einschließlich: - Verbrauchssteuer	11 520	10 083	2 678	2 220	44 598	12 651	10 329	2 733
B.V.	+Löhne	32 598	37 202	7 579	8 191	101 880	56 887	23 595	12 292
B.VI	+Sozialversicherung und andere Leistungen, einschließlich	14 052	13 407	3 267	2 952	32 381	24 488	7 499	5 291
B.VII	- Renten	-	-	-	-	-	-	-	-
B.VIII	+Andere Kosten nach Art +Wert der verkauften Waren und Materialien	847 748	3 170	197 100	698	851 973	24 078	197 317	5 203
		-	81 923	-	18 037	-	81 923	-	17 702
C	Gewinn (Verlust) aus Verkäufen (A-B)	-421 114	-24 728	-97 908	-5 444	-520 213	385 235	-120 481	83 240
D	Sonstige betriebliche Erträge	-	222	-	49	1	26 225	-	5 667
D.I	+Gewinn aus der Veräußerung von nichtfinanziellen Anlagegütern	-	-	-	-	-	-	-	-
D.II	+Spenden	-	-	-	-	-	-	-	-
D.III	+Aktualisierung des Wertes der nicht-finanziellen Vermögenswerte	-	-	-	-	-	-	-	-
D.IV	+sonstiges Betriebsergebnis	-	222	-	49	1	26 225	-	5 667
E	Sonstige betriebliche Aufwendungen	2 689 737	580	625 360	128	2 690 052	580	623 015	125
E.I	+Verluste aus der Veräußerung von nicht-finanziellen Anlagewerten	-	-	-	-	-	-	-	-
E.II	+Aktualisierung des Wertes der nicht-finanziellen Vermögenswerte	2 679 735	-	623 035	-	2 679 735	-	620 625	-
E.III	+sonstige Betriebskosten	10 002	580	2 325	128	10 317	580	389	125
F	Gewinn (Verlust) aus der Geschäftstätigkeit (C+D-E)	- 3 110 850	-25 087	-723 269	-5 523	-3 210 265	410 879	-743 495	88 781
G	Finanzielle Einnahmen	124 132	49 880	28 860	10 982	145 540	49 881	33 707	10 778
G.I	+Dividenden und Gewinnbeteiligung, einschließlich: +von nahestehenden Parteien, einschließlich: - an denen das Unternehmen eine Kapitalbeteiligung hält	-	-	-	-	-	-	-	-
G.I.A		-	-	-	-	-	-	-	-
G.I.B	+von anderen Einrichtungen, darunter: - an denen das Unternehmen eine Kapitalbeteiligung hält	-	-	-	-	-	-	-	-
G.II	+Interessen, einschließlich: - von verbundenen Parteien	-	-	-	-	-	-	-	-
G.III	+Gewinn aus dem Abfluss von Finanzanlagen, einschließlich: - in verbundenen Unternehmen	130 600	-	30 364	-	130 600	-	30 247	-
G.IV	+Aktualisierung der finanziellen Vermögenswerte	-	-	-	-	-	-	-	-
G.V	+andere	-6 468	49 880	- 1 504	10 982	14 940	49 881	460	10 778
H	Finanzielle Kosten	1 984	40 014	461	8 810	994	40 918	462	8 841
H.I	+Interessen, einschließlich: - für verbundene Parteien	1 964	1 392	457	306	973	2 226	457	481
H.II	+Verluste aus dem Abfluss von finanziellen Vermögenswerten, einschließlich: - in verbundenen Unternehmen	-	-	-	-	-	-	-	-
H.III	+Aktualisierung der finanziellen Vermögenswerte	-	-	-	-	-	-	-	-
H.IV	+andere	21	38 623	5	8 504	21	38 693	5	8 361
I	Gewinn (Verlust) aus der Veräußerung aller oder eines Teils der Aktien von nachgeordneten Unternehmen	-	-	-	-	-	-	-	-
J	Gewinn (Verlust) aus der Geschäftstätigkeit (F + G - H +/- I)	- 2 988 703	- 15 221	-694 869	-3 351	-3 066 719	419 842	-710 250	90 718
K	Abschreibung des Firmenwerts	655 623	8 554	152 431	1 883	927 858	8 554	214 891	1 848
K.I	+Abzug des Goodwills - Tochtergesellschaften	655 623	-	152 431	-	927 858	8 554	214 891	1 848
K.II	+Abzug des Geschäfts- oder Firmenwerts - gemeinschaftlich geführte Unternehmen	-	-	-	-	-	-	-	-
L	Abschreibung des negativen Firmenwerts	-	-	-	-	-	-	-	-
L.I	+Abzug des negativen Goodwills - Tochtergesellschaften	-	-	-	-	-	-	-	-
L.II	+Abzug des negativen Geschäfts- oder Firmenwerts - gemeinschaftlich geführte Unternehmen	-	-	-	-	-	-	-	-
M	Ergebnis aus Anteilen an nachrangigen Unternehmen, die nach der Equity-Methode bilanziert werden	-	-	-	-	-	-	-	-
N	Bruttogewinn (-verlust) (J - K + L +/- M)	-3 644 326	-23 775	-847 301	-5 235	-3 994 577	411 288	-925 142	88 869
O	Einkommensteuer	10 226	36 062	2 378	7 940	12 321	-	854	-
P	Sonstige obligatorische Gewinnminderungen (Verlusterhöhungen)	-	-	-	-	-	-	-	-
R	Minderheitengewinne (-verluste)	11 178	-	2 599	-	8 598	-	1 991	-
S	Nettogewinn (-verlust) (N - O - P +/- R)	-3 643 374	12 287	-847 080	2 705	-3 998 300	411 288	-926 004	88 869

CARLSON INVESTMENTS EUROPÄISCHES UNTERNEHMEN	Für den Zeitraum							
	ab dem 01.04.2024 Bis 30.06.2024	ab dem 01.04.2023 Bis 30.06.2023	ab dem 01.04.2024 Bis 30.06.2024	ab dem 01.04.2023 Bis 30.06.2023	ab dem 01.01.2024 Bis 30.06.2024	ab dem 01.01.2023 Bis 30.06.2023	ab dem 01.01.2024 Bis 30.06.2024	ab dem 01.01.2023 Bis 30.06.2023
	PLN	PLN	EUR	EUR	PLN	PLN	EUR	EUR
Konsolidierte Kapitalflussrechnung (indirekte Methode)								

A	Cashflow aus betrieblicher Tätigkeit								
A.I	+Nettogewinn (-verlust)	-3 643 374	12 287	-847 080	2 705	-3 998 300	411 288	-926 004	96 366
A.II	+Gesamtkorrekturen	2 743 026	-6 014 256	637 750	-1 324 172	3 236 814	-7 844 719	749 644	-1 838 032
A.II.1	+Minderheitliche Gewinne (Verluste)	-11 178	-	-2 599	-	-8 598	-	-1 991	-
A.II.2	+Gewinn (Verlust) aus Anteilen an nach der Equity-Methode bewerteten Unternehmen	-	-	-	-	-	-	-	-
A.II.3	+Amortisation	-	-	-	-	-	-	-	-
A.II.4	+Abschreibungen von Goodwill	655 623	-2 460 208	152 431	-541 669	927 858	-2 185 939	214 891	-512 169
A.II.5	+Abzüge von negativem Geschäftswert	-	-	-	-	-	-	-	-
A.II.6	+Gewinne (Verluste) aus Fremdwährungsdifferenzen	-	-883 329	-	-194 484	-	-883 329	-	-206 966
A.II.7	+Zinsen und Gewinnanteile (Dividenden)	-	-	-	-	-	-	-	-
A.II.8	+Gewinn (Verlust) aus der Investitionstätigkeit	2 679 735	-	623 035	-	2 679 735	-	620 625	-
A.II.9	+Veränderung der Rücklagen	-	-	-	-	-	-4 000	-	-937
A.II.10	+Änderung des Bestands	-	-	-	-	-	-	-	-
A.II.11	+Änderung der Forderungen aus Lieferungen und Leistungen	445 724	-5 873 720	103 630	-1 293 230	174 223	-6 127 783	40 350	-1 435 750
A.II.12	+Veränderung der kurzfristigen Verbindlichkeiten, außer Darlehen und Anleihen	-922 489	2 939 935	-214 478	647 292	-480 510	1 217 884	-111 286	285 352
A.II.13	+Veränderung der antizipativen Passiva	-47 742	262 615	-11 100	57 821	752	137 997	174	32 333
A.II.14	+Sonstige Anpassungen aus dem operativen Geschäft	-56 646	451	-13 170	99	-56 646	451	-13 119	106
A.III	+Netto-Mittelzufluss aus betrieblicher Tätigkeit (I+/-II)	-900 348	-6 001 969	-209 330	-1 321 467	-761 486	-7 433 431	-176 360	-1 741 666
B	Cashflow aus Investitionstätigkeit								
B.I	+Einflüsse	21 546	1 656 497	5 010	364 715	130 723	1 398 403	-30 275	-327 648
B.I.1	+Veräußerung von immateriellen Vermögensgegenständen und Sachanlagen	123	81 923	29	18 037	123	81 923	29	19 195
B.I.2	+Veräußerung von Investitionen in Immobilien und immaterielle Vermögenswerte	-	-	-	-	-	-	-	-
B.I.3	+Z Finanzielle Vermögenswerte, einschließlich: +in Unternehmen, die nach der Equity-Methode bilanziert werden	130 600	1 574 575	30 364	346 678	130 600	1 316 481	30 247	308 454
B.I.3.A	+in anderen Einrichtungen	-	-	-	-	-	-	-	-
B.I.3.B.1	+/- Veräußerung von Finanzanlagen	-	-	-	-	-	-	-	-
B.I.3.B.2	+/- Dividende und Gewinnbeteiligung	-	-	-	-	-	-	-	-
B.I.3.B.3	+/- Rückzahlung der gewährten langfristigen Darlehen	-	-	-	-	-	-	-	-
B.I.3.B.4	+/- Zinsen	-	-	-	-	-	-	-	-
B.I.3.B.5	+/- sonstige Erlöse aus Finanzanlagen	-	-	-	-	-	-	-	-
B.I.4	+Andere Kapitalerträge	-109 177	-	-25 383	-	-	-	-	-
B.II	+Ausgaben	-864 137	-	-200 911	-	-525 613	-	-121 732	-
B.II.1	+Erwerb von immateriellen Vermögensgegenständen und Sachanlagen	-	-	-	-	-	-	-	-
B.II.2	+Investitionen in Immobilien und immaterielle Vermögenswerte	-	-	-	-	-	-	-	-
B.II.3	+Na finanzielle Vermögenswerte, einschließlich: +in Unternehmen, die nach der Equity-Methode bilanziert werden	-338 523	-	-78 706	-	-	-	-	-
B.II.3.A	+in anderen Einrichtungen	-	-	-	-	-	-	-	-
B.II.3.B.1	+/- Erwerb von Finanzanlagen	-	-	-	-	-	-	-	-
B.II.3.B.2	+/- gewährte langfristige Darlehen	-	-	-	-	-	-	-	-
B.II.4	+Dividenden und andere Gewinnbeteiligungen, die an Minderheitsaktionäre gezahlt werden	-	-	-	-	-	-	-	-
B.II.5	+Sonstige Investitionsausgaben	-525 613	-	-122 204	-	-525 613	-	-121 732	-
B.III	+Netto-Mittelzufluss aus Investitionstätigkeit (I-II)	-165 544	1 656 497	-38 489	364 715	-394 890	1 398 403	-91 456	327 648
C	Cashflow aus Finanzierungstätigkeit								
C.I	+Einflüsse	680 934	4 351 857	158 316	958 158	680 934	5 968 775	157 704	1 398 495
C.I.1	+Nettozuflüsse aus der Ausgabe von Aktien und sonstigem Kapital	-	-	-	-	-	-	-	-
C.I.2	+Kredit und Darlehen	680 934	1 152 690	158 316	253 790	680 934	1 154 079	157 704	270 403
C.I.3	+Emission von Schuldverschreibungen	-	-	-	-	-	-	-	-
C.I.4	+Andere finanzielle Zuflüsse	-	3 199 167	-	704 368	-	4 814 696	-	1 128 092
C.II	+Ausgaben	-70 569	-	-16 407	-	-	-	-	-
C.II.1	+Rückkauf eigener Aktien (Aktien)	-	-	-	-	-	-	-	-
C.II.2	+Dividenden und andere Ausschüttungen an Eigentümer	-	-	-	-	-	-	-	-
C.II.3	+Andere als Ausschüttungen an Eigentümer	-	-	-	-	-	-	-	-
C.II.4	+Gewinnverteilungskosten	-	-	-	-	-	-	-	-
C.II.5	+Auszahlungen für Darlehen und Kredite	-47 454	-	-11 033	-	-	-	-	-
C.II.6	+Rückkauf von Schuldverschreibungen	-	-	-	-	-	-	-	-
C.II.7	+aus sonstigen finanziellen Verbindlichkeiten	-	-	-	-	-	-	-	-
C.II.8	+Tilgung von Verpflichtungen aus Finanzierungsleasingverträgen	-	-	-	-	-	-	-	-
C.II.9	+Ossets	-	-	-	-	-	-	-	-
C.II.10	+Sonstige finanzielle Aufwendungen	-23 115	-	-5 374	-	-	-	-	-
C.III	+Nettomittelzufluss aus Finanzierungstätigkeit (I-II)	751 503	4 351 857	174 724	958 158	680 934	5 968 775	157 704	1 398 495
D	Netto-Cashflow insgesamt (A.III+/-B.III+/-C.III)	-314 388	6 385	-73 095	1 406	-475 442	-66 253	-110 112	-15 523
E	Veränderung der flüssigen Mittel in der Bilanz, einschließlich: - Veränderung der flüssigen Mittel aufgrund	-314 388	6 385	-73 095	1 406	-475 442	-66 253	-110 112	-15 523

	von Wechselkursschwankungen								
F	Zahlungsmittel zu Beginn des Berichtszeitraums	388 744	37 857	90 383	8 335	549 799	110 495	127 333	25 889
G	Kassenbestand am Ende des Zeitraums (F+/- D), einschließlich: - eingeschränkt	74 357	44 242	7 288	9 741	74 357	44 242	17 221	10 366

CARLSON INVESTMENTS EUROPÄISCHES UNTERNEHMEN Konsolidierte Übersicht über die Entwicklung des Eigenkapitals		ab dem			
		30.06.2024 PLN	30.06.2023 PLN	30.06.2024 EUR	30.06.2023 EUR
I	Eigenkapital (Fonds) zu Beginn des Berichtszeitraums (BO)	23 502 375	133 043 233	5 449 194	29 895 340
I.a	+/- Fehlerkorrekturen	-	-	-	-
II	Eigenkapital (Fonds) zu Beginn des Zeitraums (BO), nach Fehlerkorrekturen	23 502 375	133 043 233	5 449 194	29 895 340
II.a	+Kernkapital (Fonds) zu Beginn des Berichtszeitraums	33 110 685	30 736 796	7 676 950	6 906 680
II.a.1	+Veränderungen des Grundkapitals (Fonds)	1 483 252	2 373 889	343 903	533 422
II.a.1.1	+Vergrößerung	-	-	-	-
II.a.1.2	-verringern	-1 085 984	-1 085 984	-251 793	-244 025
II.a.2	+Kernkapital (Fonds) am Ende des Zeitraums	34 593 937	33 110 685	8 020 853	7 440 102
II.b	+Ergänzungskapital (Fonds) zu Beginn des Berichtszeitraums	12 656 368	1 663 672	2 934 470	373 834
II.b.1	+Veränderungen im Ergänzungskapital (Fonds)	367 333	-74 683	85 169	-16 782
II.b.1.1	+Vergrößerung	43 416	43 416	10 066	9 756
II.b.1.2	-verringern	-	-	-	-
II.b.2	+Stand des Reservekapitals (Fonds) am Ende des Zeitraums	13 023 701	1 588 989	3 019 639	357 052
II.c	+Neubewertungskapital (Fonds) zu Beginn der Periode	-	-	-	-
II.c.1	+Änderungen der Neubewertungsrücklage (Fonds) - Änderungen der angenommenen Rechnungslegungsgrundsätze (Politik)	-	-	-	-
II.c.1.1	+Vergrößerung	-	-	-	-
II.c.1.2	-verringern	-	-	-	-
II.c.2	+Neubewertungskapital (Fonds) am Ende des Zeitraums	-	-	-	-
II.d	+Sonstige Kapitalreserven (Fonds) zu Beginn des Zeitraums	3 693 089	1 819 389	856 269	408 824
II.d.1	+Veränderung der sonstigen Kapitalreserven (Fonds)	-1 071 651	-	-248 470	-
II.d.1.1	+Vergrößerung	1 085 984	1 085 984	251 793	244 025
II.d.1.2	-verringern	-	-	-	-
II.d.2	+Sonstige Kapitalreserven (Fonds) am Ende des Zeitraums	2 621 438	1 819 389	607 799	408 824
II.e	+Umrechnungsdifferenzen bei der Umrechnung	-	-	-	-
II.f	+Gewinn (Verlust) der Vorjahre zu Beginn des Zeitraums	-25 043 345	98 823 376	-5 806 479	22 206 003
II.f.1	+Gewinn der Vorjahre zu Beginn des Zeitraums	-	98 823 376	-	22 206 003
II.f.1.1	+ Fehlerkorrekturen	-	-	-	-
II.f.1.2	+ Änderungen der angenommenen Rechnungslegungsgrundsätze (Politik)	-	-	-	-
II.f.2	+Gewinn des Vorjahres zu Beginn des Zeitraums, nach Anpassungen	-	98 823 376	-	22 206 003
II.f.2.1	+Vergrößerung	-	-	-	-
II.f.2.2	-verringern	-	-	-	-
II.f.3	+Gewinn der Vorjahre am Ende des Zeitraums	-	101 338 865	-	22 771 244
II.f.4	+ Verlust aus den Vorjahren zu Beginn des Berichtszeitraums	-25 043 345	-	-5 806 479	-
II.f.4.1	+ Fehlerkorrekturen	-	-	-	-
II.f.4.2	+ Änderungen der angenommenen Rechnungslegungsgrundsätze (Politik)	-	-	-	-
II.f.5	+ Verlust aus den Vorjahren zu Beginn des Berichtszeitraums, nach Anpassungen	-25 043 345	-	-5 806 479	-
II.f.5.1	+Vergrößerung	-	-555 675	-	-124 862
II.f.5.2	-verringern	1 060 333	11 968 421	245 846	2 689 351
II.f.6	+Verluste aus früheren Jahren am Ende des Zeitraums	-23 983 012	-	-5 560 633	-
II.f.7	+Vorjahresgewinn (-verlust) am Ende der Periode	-23 983 012	101 338 865	-5 560 633	22 771 244
II.g	+Nettoergebnis	-3 998 300	411 288	-927 035	92 418
II.g.1	+Nettogewinn	-3 998 300	411 288	-927 035	92 418
II.g.2	-Nettoverlust	-	-	-	-
II.g.3	-Entnahmen vom Gewinn	-	-	-	-
III	Eigenkapital (Fonds) am Ende des Berichtszeitraums (BZ)	22 257 764	138 269 217	5 160 622	31 069 640
IV	Eigenkapital (Fonds), nach Berücksichtigung der vorgeschlagenen Gewinnausschüttung (Verlustabdeckung)	22 257 764	138 269 217	5 160 622	31 069 640

5. FINANZDATEN DER EINHEIT FÜR DAS ZWEITE QUARTAL 2024

Der folgende verkürzte unkonsolidierte Abschluss für das zweite Quartal des Geschäftsjahres 2024 umfasst den Zeitraum vom 1. April 2024 bis zum 30. Juni 2024 sowie Vergleichszahlen für den Zeitraum vom 1. April 2023 bis zum 30. Juni 2023. Der unkonsolidierte Bericht für das 2. Quartal 2024 wurde weder geprüft noch einer prüferischen Durchsicht durch eine zur Abschlussprüfung befugte Stelle unterzogen. Der Bericht für das zweite Quartal 2024 wurde in Übereinstimmung mit den Anforderungen des Rechnungslegungsgesetzes vom 29. September 1994 (Gesetzblatt von 2019, Punkt 351) und in Übereinstimmung mit den Bestimmungen von: Anhang Nr. 3 zum Reglement des alternativen Handelssystems "Aktuelle und periodische Informationen, die im alternativen Handelssystem auf dem Newconnect-Markt bereitgestellt werden". Die von der Gesellschaft angewandten Rechnungslegungsgrundsätze haben sich im zweiten Quartal 2024 nicht geändert. Alle im Quartalsbericht enthaltenen Daten der Gewinn- und Verlustrechnung, der Kapitalflussrechnung, der Eigenkapitalveränderungsrechnung und der Bilanz sind vollständig mit den Daten

des Vorjahreszeitraums vergleichbar. Es wurden die grundlegenden Rechnungslegungsprinzipien angewandt.

CARLSON INVESTMENTS EUROPÄISCHES UNTERNEHMEN Zusammenfassung der Bilanz Vermögenswerte		ab dem			
		30.06.2024 PLN	30.06.2023 PLN	30.06.2024 EUR	30.06.2023 EUR
A	+Dauerhafter Vermögenswert	113 854 100	136 190 534	26 397 890	30 602 551
A.I	+Immaterielle Vermögenswerte	-	-	-	-
A.I.1	+Kosten für abgeschlossene Entwicklungsarbeiten	-	-	-	-
A.I.2	+Unternehmenswert	-	-	-	-
A.I.3	+Sonstige immaterielle Vermögenswerte	-	-	-	-
A.I.4	+Bücher für immaterielle Vermögenswerte	-	-	-	-
A.II	+Anlagevermögen des Einzelhandels	-	-	-	-
A.II.1	+Anlagevermögen	-	-	-	-
A.II.2	+Anlagevermögen im Bau	-	-	-	-
A.II.3	+Konten für Anlagevermögen im Bau	-	-	-	-
A.III	+Langfristige Forderungen	8 886 467	5 002 252	2 060 391	1 124 026
A.III.1	+von nahestehenden Personen	8 886 467	5 002 252	2 060 391	1 124 026
A.III.2	+von anderen Unternehmen, an denen das Unternehmen beteiligt ist	-	-	-	-
A.III.3	+Aus anderen Einrichtungen	-	-	-	-
A.IV	+Langfristige Investitionen	104 967 633	131 188 282	24 337 499	29 478 526
A.IV.1	+Immobilien	-	-	-	-
A.IV.2	+Immaterielle Vermögenswerte	-	-	-	-
A.IV.3	+Langfristige Finanzanlagen	104 967 633	131 188 282	24 337 499	29 478 526
A.IV.3.A	+in verbundenen Unternehmen	104 083 340	130 304 953	24 132 469	29 280 038
A.IV.3.A.1	+ Anteile oder Aktien	104 083 340	130 304 953	24 132 469	29 280 038
A.IV.3.A.2	+ sonstige Wertpapiere	-	-	-	-
A.IV.3.A.3	+ gewährte Darlehen	-	-	-	-
A.IV.3.A.4	+ sonstige langfristige finanzielle Vermögenswerte	-	-	-	-
A.IV.3.B	+in anderen Unternehmen, an denen das Unternehmen eine Kapitalbeteiligung hält	-	-	-	-
A.IV.3.B.1	+ Anteile oder Aktien	-	-	-	-
A.IV.3.B.2	+ sonstige Wertpapiere	-	-	-	-
A.IV.3.B.3	+ gewährte Darlehen	-	-	-	-
A.IV.3.B.4	+ sonstige langfristige finanzielle Vermögenswerte	-	-	-	-
A.IV.3.C	+in anderen Einrichtungen	884 294	883 329	205 030	198 488
A.IV.3.C.1	+ Anteile oder Aktien	-	-	-	-
A.IV.3.C.2	+ andere Wertpapiere	884 294	883 329	205 030	198 488
A.IV.3.C.3	+ gewährte Darlehen	-	-	-	-
A.IV.3.C.4	+ sonstige langfristige finanzielle Vermögenswerte	-	-	-	-
A.IV.4	+Andere langfristige Investitionen	-	-	-	-
A.V	+Langfristige Rückstellungen	-	-	-	-
A.V.1	+Aufgeschobene Ertragsteueransprüche	-	-	-	-
A.V.2	+Sonstige Abgrenzungen	-	-	-	-
B	+Rotierende Linse	4 510 501	9 787 779	1 045 792	2 199 353
B.I	+Aktien	56 748	51 698	13 157	11 617
B.I.1	+Materialien	-	-	-	-
B.I.2	+Halbfertige Erzeugnisse und unfertige Leistungen	-	-	-	-
B.I.3	+Zubereitete Produkte	-	-	-	-
B.I.4	+Rohstoffe	51 698	51 698	11 987	11 617
B.I.5	+Rechnungen für Lieferungen und Leistungen	5 050	-	1 171	-
B.II	+Kurzfristige Forderungen	3 827 887	9 005 267	887 523	2 023 519
B.II.1	+Schuldner von verbundenen Parteien	1 924 388	6 831 263	446 183	1 535 012
B.II.1.A	+für den Handel, mit einer Rückzahlungsfrist:	1 454 777	2 558 660	337 301	574 941
B.II.1.A.1	+ bis 12 Monate	1 454 777	2 558 660	337 301	574 941
B.II.1.A.2	+ über 12 Monate	-	-	-	-
B.II.1.B	+andere	469 611	4 272 603	108 883	960 071
B.II.2	+Forderungen gegen andere Unternehmen, an denen das Unternehmen beteiligt ist	-	-	-	-
B.II.3	+Forderungen von anderen Stellen	1 903 499	2 174 004	441 340	488 507
B.II.3.A	+für den Handel, mit einer Rückzahlungsfrist:	-	-	-	-
B.II.3.A.1	+ bis 12 Monate	876 687	1 063 330	203 266	238 934
B.II.3.A.2	+ über 12 Monate	-	-	-	-
B.II.3.B	+ aufgrund von Steuern, Subventionen, Zöllen, Sozial- und Krankenversicherungen und anderen öffentlich-rechtlichen Titeln	127 592	608 615	29 583	136 758
B.II.3.C	+andere	899 219	502 059	208 490	112 815
B.II.3.D	+ gerichtlich wiederhergestellt	-	-	-	-
B.III	+Kurzfristige Anlagen	519 196	648 587	120 379	145 740
B.III.1	+Kurzfristige Finanzanlagen	519 196	648 587	120 379	145 740
B.III.1.A	+in verbundenen Unternehmen	333 743	641	77 381	9 357
B.III.1.A.1	+ Anteile oder Aktien	-	-	-	-
B.III.1.A.2	+ andere Wertpapiere	-	-	-	-
B.III.1.A.3	+ gewährte Darlehen	333 743	41 641	77 381	9 357
B.III.1.A.4	+ sonstige kurzfristige finanzielle Vermögenswerte	-	-	-	-
B.III.1.B	+in anderen Einrichtungen	134 426	201 415	31 168	45 259
B.III.1.B.1	+ Anteile oder Aktien	-	-	-	-
B.III.1.B.2	+ sonstige Wertpapiere	-	-	-	-
B.III.1.B.3	+ gewährte Darlehen	134 426	201 415	31 168	45 259
B.III.1.B.4	+ sonstige kurzfristige finanzielle Vermögenswerte	-	-	-	-
B.III.1.C	+ Zahlungsmittel und Zahlungsmitteläquivalente	51 027	28 956	11 831	6 507
B.III.1.C.1	+ Kassenbestand und Guthaben auf Konten	51 027	28 956	11 831	6 507
B.III.1.C.2	+ sonstige Barmittel	-	-	-	-

B.III.1.C.3	+ sonstige liquide Mittel	-	-	-	-
B.III.2	+Sonstige kurzfristige Kapitalanlagen	-	-	-	-
B.IV	+Kurzfristige Vorauszahlungen und Rechnungsabgrenzungsposten	106 671	82 228	24 732	18 477
C	+Fällige Einlagen in das Grundkapital (Fonds)	-	-	-	-
D	+Aktien (Eigene Aktien)	-	-	-	-
Gesamtvermögen		118 364 602	145 978 314	27 443 682	32 801 904

CARLSON INVESTMENTS EUROPÄISCHES UNTERNEHMEN Zusammenfassung der Bilanz Verbindlichkeiten		ab dem			
		30.06.2024 PLN	30.06.2023 PLN	30.06.2024 EUR	30.06.2023 EUR
A	+Eigenkapital (Fonds)	117 462 715	141 578 933	27 234 573	31 813 346
A.I	+Kernkapital (Fonds)	34 593 937	33 110 685	8 020 853	7 440 102
A.II	+Zusatzkapital (Fonds), einschließlich: +- der Überschuss des Verkaufswertes (Emissionswert) über den Nennwert der Aktien (Bestände)	112 140 676	1 404 121	26 000 620	315 511
A.II.1		1 399 596	1 399 596	324 506	314 495
A.III	+Bewertungskapital (Fonds), einschließlich:	-	-	-	-
A.IV	+Sonstige Kapitalreserven (Fonds), einschließlich: +- gemäß dem Vertrag (Satzung) des Unternehmens erstellt	2 621 438	1 819 389	607 799	408 824
A.IV.1		733 405	733 405	170 045	164 799
A.IV.2	+- für eigene Aktien (Bestände)	-	-	-	-
A.V	+Gewinn (Verlust) aus den Vorjahren	-32 074 297	105 200 032	- 7 436 656	23 638 863
A.VI	+Nettogewinn (-verlust)	180 961	44 705	41 957	10 045
A.VII	+Minderungen des Nettogewinns während des Geschäftsjahres (negativer Betrag)	-	-	-	-
B	+Verbindlichkeiten und Rückstellungen für Verbindlichkeiten	901 887	4 399 381	209 109	988 558
B.I	+Bindungsreserven	-	-	-	-
B.I.1	+Latente Steuerverbindlichkeiten	-	-	-	-
B.I.2	+Rücklagen für Pensionen und ähnliche Leistungen	-	-	-	-
B.I.3	+Andere Rücklagen	-	-	-	-
B.II	+Langfristige Verbindlichkeiten	-	-	-	-
B.II.1	+Für nahestehende Personen	-	-	-	-
B.II.2	+Für andere Unternehmen, an denen das Unternehmen einen Kapitalanteil hält	-	-	-	-
B.II.3	+für andere Einrichtungen	-	-	-	-
B.III	+Kurzfristige Verbindlichkeiten	901 887	4 399 381	209 109	988 558
B.III.1	+Verbindlichkeiten gegenüber verbundenen Parteien	2 460	50 736	570	11 401
B.III.1.A	+fällig für Lieferungen und Leistungen, mit einer Fälligkeitsfrist: +- bis 12 Monate	2 460	1 845	570	415
B.III.1.A.1		2 460	-	570	-
B.III.1.A.2	+- über 12 Monate	-	1 845	-	415
B.III.1.B	+andere	-	48 891	-	10 986
B.III.2	+Verbindlichkeiten gegenüber anderen Unternehmen, an denen das Unternehmen beteiligt ist	46 914	-	10 877	-
B.III.2.A	+fällig für Lieferungen und Leistungen, mit einer Fälligkeitsfrist: +- bis 12 Monate	-	-	-	-
B.III.2.A.1		-	-	-	-
B.III.2.A.2	+- über 12 Monate	-	-	-	-
B.III.2.B	+andere	46 914	-	10 877	-
B.III.3	+Verbindlichkeiten gegenüber anderen Unternehmen	852 513	4 348 644	197 661	977 158
B.III.3.A	+Kredite und Darlehen	117 783	147 112	27 309	33 057
B.III.3.B	+aus der Emission von Schuldverschreibungen	-	-	-	-
B.III.3.C	+sonstige finanzielle Verbindlichkeiten	-	-	-	-
B.III.3.D	+fällig für Lieferungen und Leistungen, mit einer Fälligkeitsfrist: +- bis 12 Monate	395 121	2 515 297	91 612	565 197
B.III.3.D.1		-	-	-	-
B.III.3.D.2	+- über 12 Monate	-	-	-	-
B.III.3.E	+Einzahlungen für Lieferungen und Leistungen	-	-	-	-
B.III.3.F	+Rechnungsverpflichtungen + aufgrund von Steuern, Zöllen, Sozial- und Krankenversicherungen und anderen öffentlich-rechtlichen Titeln	14 722	682 059	3 413	153 261
B.III.3.H	+aus Löhnen und Gehältern	11 262	7 991	2 611	1 796
B.III.3.I	+andere	313 625	996 186	72 716	223 847
B.III.4	+Sondermittel	-	-	-	-
B.IV	+Vorauszahlungen und Rechnungsabgrenzungsposten	-	-	-	-
B.IV.1	+Negativer Geschäftswert	-	-	-	-
B.IV.2	+Sonstige Abgrenzungen	-	-	-	-
B.IV.2.A	+- langfristig	-	-	-	-
B.IV.2.B	+- kurzfristig	-	-	-	-
Verbindlichkeiten insgesamt		118 364 602	145 978 314	27 443 682	32 801 904

CARLSON INVESTMENTS EUROPÄISCHES UNTERNEHMEN Gewinn- und Verlustrechnung (komparative Variante)		Für den Zeitraum							
		ab dem 01.04.2024 bis 30.06.2024	ab dem 01.04.2023 bis 30.06.2023	ab dem 01.04.2024 bis 30.06.2024	ab dem 01.04.2023 bis 30.06.2023	ab dem 01.01.2024 bis 30.06.2024	ab dem 01.01.2023 bis 30.06.2023	ab dem 01.01.2024 bis 30.06.2024	ab dem 01.01.2023 bis 30.06.2023
		PLN	PLN	EUR	EUR	PLN	PLN	EUR	EUR
A	Nettoumsatz und ausgeglichene Einnahmen, einschließlich:	345 040	1 747 181	79 911	384 681	429 040	1 932 408	99 751	417 547
A.I	- von verbundenen Parteien	-	-	-	-	-	-	-	-
A.II	+Nettoeinnahmen aus dem Verkauf von Produkten +Änderung der Produkte (Zunahme - positiver Wert, Abnahme - negativer Wert)	261 040	1 747 181	60 457	384 681	345 040	1 932 408	80 221	417 547
A.III	+Kosten für die Herstellung von Produkten für den Eigenbedarf des Unternehmens	-	-	-	-	-	-	-	-
A.IV	+Nettoerlöse aus dem Verkauf von Waren und Materialien	84 000	-	19 454	-	84 000	-	19 530	-
B	Betriebliche Aufwendungen	212 894	1 737 521	49 306	382 554	397 423	1 895 680	92 400	409 611

B.I	+Amortisation	-	-	-	-	-	-	-	-
B.II	+Material- und Energieverbrauch	-	6 164	-	1 357	-	6 164	-	1 332
B.III	+Ausländische Dienstleistungen	197 993	1 636 849	45 855	360 389	346 510	1 783 382	80 563	385 346
B.IV	+Steuern und Gebühren, einschließlich: - Verbrauchssteuer	11 153	3 573	2 583	787	44 231	3 957	10 284	855
B.V	+Löhne	800	6 919	185	1 523	800	6 919	186	1 495
B.VI	+Sozialversicherung und andere Leistungen, einschließlich - Renten	-	200	-	44	-	200	-	43
B.VII	+Andere Kosten nach Art	2 948	1 894	683	417	5 882	13 136	1 368	2 838
B.VIII	+Wert der verkauften Waren und Materialien	-	81 923	-	18 037	-	81 923	-	17 702
C	Gewinn (Verlust) aus Verkäufen (A-B)	132 146	9 660	30 605	2 127	31 617	36 728	7 351	7 936
D	Sonstige betriebliche Erträge	-	-	-	-	-	-	-	-
D.I	+Gewinn aus der Veräußerung von nichtfinanziellen Anlagegütern	-	-	-	-	-	-	-	-
D.II	+Spenden	-	-	-	-	-	-	-	-
D.III	+Aktualisierung des Wertes der nicht-finanziellen Vermögenswerte	-	-	-	-	-	-	-	-
D.IV	+sonstiges Betriebsergebnis	-	-	-	-	-	-	-	-
E	Sonstige betriebliche Aufwendungen	-1	-	-0	-	0	-	-0	-
E.I	+Verluste aus der Veräußerung von nicht- finanziellen Anlagewerten	-	-	-	-	-	-	-	-
E.II	+Aktualisierung des Wertes der nicht-finanziellen Vermögenswerte	-	-	-	-	-	-	-	-
E.III	+sonstige Betriebskosten	-1	-	-0	-	0	-	-0	-
F	Gewinn (Verlust) aus der Geschäftstätigkeit (C+D- E)	132 147	9 660	30 605	2 127	31 617	36 728	7 351	7 936
G	Finanzielle Einnahmen	126 462	1	29 288	0	149 344	37 127	34 722	8 022
G.I	+Dividenden und Gewinnbeteiligung, einschließlich: +von nahestehenden Parteien, einschließlich: - an denen das Unternehmen eine Kapitalbeteiligung hält	-	-	-	-	-	-	-	-
G.I.A		-	-	-	-	-	-	-	-
G.I.B	+von anderen Einrichtungen, darunter: - an denen das Unternehmen eine Kapitalbeteiligung hält	-	-	-	-	-	-	-	-
G.II	+Interessen, einschließlich: - von verbundenen Parteien +Gewinn aus dem Abfluss von Finanzanlagen, einschließlich: - in verbundenen Unternehmen	-	-	-	-	-	-	-	-
G.III		130 600	-	30 247	-	130 600	-	30 364	-
G.IV	+Aktualisierung der finanziellen Vermögenswerte	-	-	-	-	-	-	-	-
G.V	+andere	-4 138	1	-958	0	18 744	37 127	4 358	8 022
H	Finanzielle Kosten	-	134	-	30	-	29 150	-	6 299
H.I	+Interessen, einschließlich: - für verbundene Parteien +Verluste aus dem Abfluss von finanziellen Vermögenswerten, einschließlich: - in verbundenen Unternehmen	-	133	-	29	-	298	-	64
H.II		-	-	-	-	-	-	-	-
H.III	+Aktualisierung der finanziellen Vermögenswerte	-	-	-	-	-	-	-	-
H.IV	+andere	-	1	-	0	-	28 852	-	6 234
I	Bruttogewinn (-verlust) (F+G-H)	258 608	9 527	59 894	2 098	180 961	44 705	42 073	9 660
J	Einkommensteuer	-	-	-	-	-	-	-	-
K	Sonstige obligatorische Gewinnminderungen (Verlusterhöhungen)	-	-	-	-	-	-	-	-
L	Nettogewinn (-verlust) (I-J-K)	258 608	9 527	59 894	2 098	180 961	44 705	42 073	9 660

CARLSON INVESTMENTS EUROPÄISCHES UNTERNEHMEN		Für den Zeitraum							
		ab dem 01.04.2024 Bis 30.06.2024	ab dem 01.04.2023 Bis 30.06.2023	ab dem 01.04.2024 Bis 30.06.2024	ab dem 01.04.2023 Bis 30.06.2023	ab dem 01.01.2024 bis 30.06.2024	ab dem 01.01.2023 Bis 30.06.2023	ab dem 01.01.2024 Bis 30.06.2024	ab dem 01.01.2023 Bis 30.06.2023
		PLN	PLN	EUR	EUR	PLN	PLN	EUR	EUR
A	Cashflow aus betrieblicher Tätigkeit								
A.I	+Nettogewinn (-verlust)	258 608	9 527	59 894	2 098	180 961	44 705	42 073	9 660
A.II	+Gesamtkorrekturen	-672 845	-102 952	-155 830	-22 667	-408 989	-2 473 230	-95 089	-534 406
A.II.1	+Amortisation	-	-	-	-	-	-	-	-
A.II.2	+Gewinne (Verluste) aus Fremdwährungsdifferenzen	-	-	-	-	-	-	-	-
A.II.3	+Zinsen und Gewinnanteile (Dividenden)	-	-	-	-	-	-	-	-
A.II.4	+Gewinn (Verlust) aus der Investitionstätigkeit	-	-	-	-	-	-	-	-
A.II.5	+Veränderung der Rücklagen	-	-	-	-	-	-	-	-
A.II.6	+Änderung des Bestands +Änderung der Forderungen aus Lieferungen und Leistungen	-777 255	-2 734 194	-180 012	-601 994	-850 700	-3 108 270	-197 787	-671 623
A.II.7	+Veränderung der kurzfristigen Verbindlichkeiten, außer Darlehen und Anleihen	-349 623	2 469 348	-80 973	543 682	2 965	525 042	689	113 449
A.II.8		-14 730	81 176	-3 411	17 873	-26 430	29 280	-6 145	6 327
A.II.9	+Veränderung der antizipativen Passiva	468 764	80 718	108 565	17 772	465 176	80 718	108 153	17 441
A.II.10	+Sonstige Korrekturen								
A.III	+Netto-Mittelzufluss aus betrieblicher Tätigkeit (I+/-II)	-414 236	-93 425	-95 937	-20 570	-228 027	-2 428 525	-53 016	-524 746
B	Cashflow aus Investitionstätigkeit								

B.I	+Einflüsse	130 600	-	30 247	-	130 600	-	30 364	0
B.I.1	+Veräußerung von immateriellen Vermögensgegenständen und Sachanlagen	-	-	-	-	-	-	-	-
B.I.2	+Veräußerung von Investitionen in Immobilien und immaterielle Vermögenswerte	130 600	-	30 247	-	130 600	-	30 364	0
B.I.3	+Z Finanzielle Vermögenswerte, einschließlich:	-	-	-	-	-	-	-	-
B.I.3.A	+in verbundenen Unternehmen	-	-	-	-	-	-	-	-
B.I.3.B	+in anderen Einrichtungen	-	-	-	-	-	-	-	-
B.I.3.B.1	+ Veräußerung von Finanzanlagen	-	-	-	-	-	-	-	-
B.I.3.B.2	+ Dividende und Gewinnbeteiligung	-	-	-	-	-	-	-	-
B.I.3.B.3	+ Rückzahlung der gewährten langfristigen Darlehen	-	-	-	-	-	-	-	-
B.I.3.B.4	+ Zinsen	-	-	-	-	-	-	-	-
B.I.3.B.5	+ sonstige Erlöse aus Finanzanlagen	-	-	-	-	-	-	-	-
B.I.4	+Andere Kapitalerträge	-	-	-	-	-	-	-	-
B.II	+Ausgaben	-229 346	-5 817	-53 116	-1 281	-	-6 999	-	-1 512
B.II.1	+Erwerb von immateriellen Vermögensgegenständen und Sachanlagen	-	-	-	-	-	-	-	-
B.II.2	+Investitionen in Immobilien und immaterielle Vermögenswerte	-	-	-	-	-	-	-	-
B.II.3	+Na finanzielle Vermögenswerte, einschließlich:	-229 346	-	-53 116	-	-	-	-	-
B.II.3.A	+in verbundenen Unternehmen	-229 346	-	-53 116	-	-	-	-	-
B.II.3.B	+in anderen Einrichtungen	-	-	-	-	-	-	-	-
B.II.3.B.1	+ Erwerb von Finanzanlagen	-	-	-	-	-	-	-	-
B.II.3.B.2	+ gewährte langfristige Darlehen	-	-	-	-	-	-	-	-
B.II.4	+Sonstige Investitionsausgaben	-229 346	-5 817	-53 116	-1 281	0	-6 999	0	-1 512
B.III	+Netto-Mittelzufluss aus Investitionstätigkeit (I-II)	359 946	-5 817	83 363	-1 281	130 600	-6 999	30 364	-1 512
C	Cashflow aus Finanzierungstätigkeit								
C.I	+Einflüsse	-21 427	112 011	-4 962	24 662	-	2 373 890	-	512 941
C.I.1	+Nettozuflüsse aus der Ausgabe von Aktien und sonstigem Kapital.	-21 427	111 396	-4 962	24 526	-	2 373 890	-	512 941
C.I.2	+Kredit und Darlehen	-	615	-	135	-	-	-	-
C.I.3	+Emission von Schulderschreibungen	-	-	-	-	-	-	-	-
C.I.4	+Andere finanzielle Zuflüsse	-	-	-	-	-	-	-	-
C.II	+Ausgaben	-40 954	-	-9 485	-	-	-5 479	-	-1 184
C.II.1	+Rückkauf eigener Aktien (Aktien)	-	-	-	-	-	-	-	-
C.II.2	+Dividenden und andere Ausschüttungen an Eigentümer	-	-	-	-	-	-	-	-
C.II.3	+Andere als Ausschüttungen an Eigentümer, Aufwendungen für Gewinnausschüttungen	-	-	-	-	-	-	-	-
C.II.4	+Auszahlungen für Darlehen und Kredite	-40 954	-	-9 485	-	-	-5 479	-	-1 184
C.II.5	+Rückkauf von Schulderschreibungen	-	-	-	-	-	-	-	-
C.II.6	+aus sonstigen finanziellen Verbindlichkeiten	-	-	-	-	-	-	-	-
C.II.7	+Tilgung von Verpflichtungen aus Finanzierungsleasingverträgen	-	-	-	-	-	-	-	-
C.II.8	+Ossets	-	-	-	-	-	-	-	-
C.II.9	+Sonstige finanzielle Aufwendungen	-	-	-	-	-	-	-	-
C.III	+Nettomittelzufluss aus Finanzierungstätigkeit (I-II)	19 527	112 011	4 523	24 662	-	2 368 411	-	511 757
D	Netto-Cashflow insgesamt (A.III+/-B.III+/-C.III)	-34 763	12 769	-8 051	2 811	-97 427	-67 113	-22 652	-14 501
E	Veränderung der flüssigen Mittel in der Bilanz, einschließlich: - Veränderung der flüssigen Mittel aufgrund von Wechselkursschwankungen	-34 762	12 769	-8 051	2 811	-97 427	-67 113	-22 652	-14 501
F	Zahlungsmittel zu Beginn des Berichtszeitraums	85 789	27 877	19 869	6 138	148 454	107 759	34 515	23 284
G	Kassenbestand am Ende des Zeitraums (F+/-D), einschließlich: - eingeschränkt	51 027	40 646	11 818	8 949	51 027	40 646	11 864	8 783
CARLSON INVESTMENTS EUROPÄISCHES UNTERNEHMEN					ab dem				
Aufstellung der Veränderungen im Eigenkapital					30.06.2024	30.06.2023	30.06.2024	30.06.2023	
					PLN	PLN	EUR	EUR	
I	Eigenkapital (Fonds) zu Beginn des Berichtszeitraums (BO)				116 390 348	139 160 338	26 985 937	31 269 878	
I.a	+ Änderungen der angenommenen Rechnungslegungsgrundsätze (Politik)				-	-	-	-	
I.b	+ Fehlerkorrekturen				-	-	-	-	
II	Eigenkapital (Fonds) zu Beginn des Berichtszeitraums (BO), nach Anpassungen				116 390 348	139 160 338	26 985 937	31 269 878	
II.a	+Kernkapital (Fonds) zu Beginn des Berichtszeitraums				33 110 685	30 736 796	7 676 950	6 906 680	
II.a.1	+Veränderungen des Grundkapitals (Fonds)				1 483 252	2 373 890	343 903	533 422	
II.a.1.1	+Erhöhung (aufgrund von)				1 483 252	2 373 890	343 903	533 422	
II.a.1.1.a	+ Ausgabe von Aktien (Ausgabe von Aktien)				-	-	-	-	
II.a.1.2	-Rückgang (aufgrund von)				-	-	-	-	
II.a.1.2.a	+ Rücknahme von Anteilen (Aktien)				-	-	-	-	
II.a.2	+Kernkapital (Fonds) am Ende des Zeitraums				34 593 937	33 110 685	8 020 853	7 440 102	
II.b	+Ergänzungskapital (Fonds) zu Beginn des Berichtszeitraums				111 773 342	1 404 121	25 915 452	315 511	
II.b.1	+Veränderungen im Ergänzungskapital (Fonds)				367 333	-	85 169	-	
II.b.1.1	+Erhöhung (aufgrund von)				43 416	43 416	10 066	9 756	
II.b.1.1.a	+ Ausgabe von Aktien über dem Nennwert				-	-	-	-	
II.b.1.1.b	+ Gewinnausschüttung (gesetzlich)				43 416	43 416	10 066	9 756	
II.b.1.1.c	+ Gewinnbeteiligung (über das gesetzlich vorgeschriebene Minimum hinaus)				-	-	-	-	
II.b.1.2	-Rückgang (aufgrund von)				-	-	-	-	
II.b.1.2.a	+ Verlustdeckung				-	-	-	-	
II.b.2	+Stand des Reservekapitals (Fonds) am Ende des Zeitraums				112 140 676	1 404 121	26 000 620	315 511	
II.c	+Kapital (Fonds) aus der Neubewertung zu Beginn des Zeitraums - Änderungen				-	-	-	-	

	der angenommenen Rechnungslegungsgrundsätze (Politik)				
II.c.1	+Veränderung der Neubewertungsrücklage (Fonds)	-	-	-	-
II.c.1.1	+Erhöhung (aufgrund von)	-	-	-	-
II.c.1.2	-Rückgang (aufgrund von)	-	-	-	-
II.c.1.2.a	+ Abgänge von Anlagevermögen	-	-	-	-
II.c.2	+Neubewertungskapital (Fonds) am Ende der Periode	-	-	-	-
II.d	+Sonstige Kapitalreserven (Fonds) zu Beginn des Zeitraums	3 693 089	1 819 389	856 269	408 824
II.d.1	+Veränderung der sonstigen Kapitalreserven (Fonds)	-	-	-	-
II.d.1.1	+Erhöhung (aufgrund von)	1 085 984	1 085 984	251 793	244 025
II.d.1.2	-Rückgang (aufgrund von)	-	-	-	-
II.d.2	+Sonstige Kapitalreserven (Fonds) am Ende des Zeitraums	2 621 438	1 819 389	607 799	408 824
II.e	+Gewinn (Verlust) der Vorjahre zu Beginn des Zeitraums	-5 169 189	105 200 032	-1 198 514	23 638 863
II.e.1	+Gewinn der Vorjahre zu Beginn des Zeitraums	-	105 200 032	-	23 638 863
II.e.1.1	+ Änderungen der angenommenen Rechnungslegungsgrundsätze (Politik)	-	-	-	-
II.e.1.2	+ Fehlerkorrekturen	-	-	-	-
II.e.2	+Gewinn des Vorjahres zu Beginn des Zeitraums, nach Anpassungen	-	105 200 032	-	23 638 863
II.e.2.1	+Erhöhung (aufgrund von)	-	-	-	-
II.e.2.1.a	+ Ausschüttung des Bilanzgewinns	-	-	-	-
II.e.2.2	-Rückgang (aufgrund von)	-	-	-	-
II.e.3	+Gewinn der Vorjahre am Ende des Zeitraums	-	-	-	-
II.e.4	+ Verlust aus früheren Jahren zu Beginn des Zeitraums	-5 169 189	-	-1 198 514	-
II.e.4.1	+ Änderungen der angenommenen Rechnungslegungsgrundsätze (Politik)	-	-	-	-
II.e.4.2	+ Fehlerkorrekturen	-	-	-	-
II.e.5	+ Verlust aus den Vorjahren zu Beginn des Berichtszeitraums, nach Anpassungen	-26 905 108	-	-6 238 142	-
II.e.5.1	+Erhöhung (aufgrund von)	4 391 904	4 391 904	1 018 294	986 878
II.e.5.1.a	+ Verlustvorträge aus den Vorjahren, die gedeckt werden müssen	-	-	-	-
II.e.5.2	-Rückgang (aufgrund von)	4 391 904	4 391 904	1 018 294	986 878
II.e.6	+Verluste aus früheren Jahren am Ende des Zeitraums	- 32 074 297	105 200 032	-7 436 656	23 638 863
II.e.7	+Gewinn (Verlust) der Vorjahre am Ende der Periode	- 32 074 297	-	- 7 436 656	-
II.f	+Nettoergebnis	180 961	44 705	41 957	10 045
II.f.1	+Nettogewinn	180 961	44 705	41 957	10 045
II.f.2	-Nettoverlust	-	-	-	-
II.f.3	-Entnahmen vom Gewinn	-	-	-	-
III	Eigenkapital (Fonds) am Ende des Berichtszeitraums (BZ)	117 462 715	141 578 933	27 234 573	31 813 346
IV	Eigenkapital (Fonds), nach Berücksichtigung der vorgeschlagenen Gewinnausschüttung (Verlustabdeckung)	117 462 715	141 578 933	27 234 573	31 813 346

Regeln für die Umrechnung ausgewählter Finanzdaten in Euro:

In den Zeiträumen, auf die sich der Jahresabschluss bezieht, wurden die folgenden Grundsätze für die Umrechnung ausgewählter Finanzdaten angewandt:

Die Aktiv- und Passivposten wurden mit dem Durchschnittskurs der Polnischen Nationalbank zum Bilanzstichtag umgerechnet (Tabelle Nr. 125/A/NBP/2023 vom 30.06.2023; Tabelle Nr. 125/A/NBP/2024 vom 28.06.2024). Die einzelnen Posten der Gewinn- und Verlustrechnung, der Kapitalflussrechnung und der Eigenkapitalveränderungsrechnung wurden mit dem Wechselkurs, der dem arithmetischen Mittel für den gesamten Zeitraum entspricht, in Euro umgerechnet.

	Durchschnittlicher €-Wechselkurs 01.01. bis 30.06.	Durchschnittlicher €-Wechselkurs in Q2	€-Wechselkurs vom 30.06.
2023	4,6280	4,5419	4,4503
2024	4,3178	4,3011	4,3130

6. KURZE BESCHREIBUNG DER WESENTLICHEN ERFOLGE ODER MISSERFOLGE DES EMITTENTEN IN DEM VOM BERICHT ABGEDECKTEN ZEITRAUM, INSBESONDERE ATYPISCHER ART, DIE DIE ERZIELTEN ERGEBNISSE BEEINFLUSSEN, ZUSAMMEN MIT EINER BESCHREIBUNG DER WICHTIGSTEN FAKTOREN UND EREIGNISSE

Der Berichtszeitraum war für Carlson Investments SE ein Zeitraum, in dem eine Reihe von Arbeiten im Zusammenhang mit dem Management und der Entwicklung der Gruppe durchgeführt wurden, die darauf

abzielen, den Umfang und die Ausrichtung ihrer weiteren Tätigkeiten zu erweitern und die Dimension und Rentabilität ihrer Aktivitäten systematisch zu steigern.

Am 10. April 2024 wurde von der Emittentin ein Vertrag über den Verkauf von 694 Aktien mit einem Gesamtnennwert von 69,4 TPLN an Paymiq Europe Spółka z o.o., einer Tochtergesellschaft der Paymiq Financial Group Ltd. in Kanada, abgeschlossen. Der Verkaufspreis der Aktien belief sich auf 200 Tausend PLN. Die von der kanadischen Paymiq Financial Group Ltd. erworbenen Aktien stellen 100 % des Aktienkapitals der Paymiq Europe Spółka z o.o. und 100 % der Stimmen in der Aktionärsversammlung der Paymiq Europe Spółka z o.o. dar. Die Entscheidung des Vorstands in Bezug auf den Verkauf der vorgenannten Anteile der Tochtergesellschaft wird von dem Wunsch diktiert, die Kapitalgruppenstruktur der Emittentin zu organisieren.



Der Vorstand der Tochtergesellschaft Carlson Investments Alternatywna Spółka Inwestycyjna S.A. mit Sitz in Warschau hat die Emittentin darüber informiert, dass er beschlossen hat, zum 30. Juni 2024 eine Abschreibung von Vermögenswerten, d.h. von kurzfristigen Anlagen, in Höhe von PLN 2.679.735,00 vorzunehmen. Diese Abschreibung ist einmalig und wirkt sich ab dem 2. Quartal 2024 auf den Konzernabschluss der Emittentin aus, indem sie das Betriebsergebnis der Gruppe um den Betrag der Abschreibung verringert. Die fragliche Wertminderung ist darauf zurückzuführen, dass die Beteiligung der Tochtergesellschaft an der Ocean Tech Acquisitions I Corp., die einen Anteil an der SPAC mit einem Nennwert von 300.000 \$ hielt, aufgrund einer Entscheidung der US-Börsenaufsichtsbehörde (U.S. Securities and Exchange Commission) den Betrieb einstellen musste. Nach bestem Wissen der Tochtergesellschaft hat der Vorstand der Tochtergesellschaft rechtliche Schritte eingeleitet, um die Investition zurückzuerhalten, und die Tochtergesellschaft hat beschlossen, den Wert ihrer Vermögenswerte aus diesem Grund abzuschreiben.

Am 13. Juni 2024 wurde die Zeichnung der Serie V in Verbindung mit der Einreichung einer Erklärung, dass die Emission abgeschlossen ist, abgeschlossen. Im Rahmen der privaten Zeichnung wurden 220.238 auf den Inhaber lautende Stammaktien der Serie V zugeteilt.

Strategischer Schwerpunkt der Geschäftstätigkeit der Emittentin ist nach wie vor die formalisierte Beratung der Carlson Ventures International Limited (CVI) durch das Team der Emittentin im Rahmen des am 15. Juli 2021 geschlossenen Kooperationsvertrages zur Koordination der Investmentaktivitäten im Rahmen der Beteiligung am Carlson Asi Evig Alfa Ltd. Fonds, im Bereich der Projektberatung in disruptiven Branchen wie IT, DeepTech, SaaS, FinTech, MedTech, CleanTech, IoT, Augmented Reality, Künstliche Intelligenz, Nanotechnologie, Nanorobotik, Maschinelles Lernen, Biotechnologie, Medizin, Bildung, Pharmakologie, Consumer Food, Planung und Durchführung von "Investment Exits", Verhandlung mit Kunden, die Vorbereitung von Verträgen und Dokumenten, die Bereitstellung relevanter Rechtsberatung und -vertretung, die Unterstützung bei der Suche nach potenziellen Investoren, die Evaluierung und Beratung zu Projekten sowie die Empfehlung der Auswahl der vielversprechendsten Unternehmen mit dem größten Marktpotenzial, die das Portfolio des Carlson ASI Evig Alfa Fund ergänzen könnten.

Der Kooperationsvertrag ist unbefristet und sieht ein Grundgehalt von 10.000 € brutto pro Monat sowie einen prozentualen Bonus von bis zu 30 % vor, der sich an der Effizienz und dem Erfolg der Investitionen orientiert, die CVI unabhängig und völlig eigenständig in den Carlson ASI Evig Alpha Fund und seine Portfoliounternehmen investiert.

Der CARLSON ASI EVIG Alpha Fund wurde vor fünf Jahren in Partnerschaft mit Carlson Ventures International LTD gegründet, um in Technologieprojekte im Frühstadium zu investieren, die auf Forschung und Entwicklung ausgerichtet sind und das Potenzial für eine weltweite Vermarktung haben. Der Carlson ASI EVIG Alpha Fund konzentriert sich auf Schlüsselindustrien für die moderne wissensbasierte Wirtschaft, mit besonderem Schwerpunkt auf Themen, die Elemente der künstlichen Intelligenz (AI) in Branchen wie:

FinTech, MedTech, IoT und CleanTech. Carlson ASI EVIG Alfa ist einer der aktivsten Risikokapitalfonds in Polen, der bisher genau 1.500 Projekte analysiert und 50 Millionen in 41 polnische innovative Start-ups investiert hat. Der Fonds hat die Investitionsphase abgeschlossen und beginnt nun die Phase der intensiven Unterstützung seiner Portfoliounternehmen bei der Skalierung ihrer Geschäftstätigkeit, der internationalen Expansion und der Beschaffung weiterer Mittel für die weitere Entwicklung. Im Folgenden werden Projekte aus dem CARLSON ASI EVIG ALFA-Portfolio vorgestellt:

MEDTECH



www.pelvifly.com

Pelvifly - System zur Diagnose und Rehabilitation der Beckenbodenmuskulatur. Es handelt sich um eine drahtlose Vaginalsonde, die eine mehrdimensionale Diagnose der Beckenbodenmuskelstrukturen ermöglicht und eine sichere und wirksame Rehabilitation sowohl in der Praxis eines Facharztes als auch zu Hause ermöglicht, zusammen mit einer Software zur Datenanalyse und -interpretation (Anwendung und Telecare-System). Die Zielgruppe für das Gerät sind Einzelanwender (B2C) und Ärzte, Fachärzte, Therapeuten, Rehabilitationseinrichtungen (B2B). CARLSON INVESTMENTS SE ist aufgrund einer Vereinbarung mit Carlson Ventures International Limited (CVI), dem alleinigen Investor von Carlson ASI Evig Alfa Sp. z o.o. Sp. k., berechtigt, bis zu 30 % des Gewinns aus dieser Investition zu erhalten, der von CVI über Carlson ASI Evig Alfa Sp. z o.o. Sp. k. erzielt wird.



www.nutrix.tech

Nutrix AI - ist ein Schweizer Medizintechnik-Startup, das sich auf die Entwicklung von Software und Algorithmen mit künstlicher Intelligenz konzentriert, um die Überwachung des Glukosespiegels im Speichel und die Behandlung von Diabetes zu unterstützen. Das übergeordnete Ziel des Startups ist es, das volle Potenzial der künstlichen Intelligenz zu nutzen, um Patienten die Möglichkeit zu geben, ihre Gesundheit auf einfache, nicht-invasive und schmerzfreie Weise zu überwachen. Die Lösung von Nutrix soll Menschen dabei helfen, die Gewohnheiten zu ändern, die für die Kontrolle von Übergewicht oder die Bewältigung einer prä-diabetischen Erkrankung notwendig sind. Nutrix hat seine zweite Finanzierungsrunde erfolgreich abgeschlossen und insgesamt 8 Mio. PLN (1,8 Mio. \$) aufgebracht. Die Mittel werden für die weitere Entwicklung des Unternehmens auf internationalen Märkten, insbesondere in Südamerika, sowie für die Fortsetzung der Forschung und Entwicklung in Polen verwendet. CARLSON INVESTMENTS SE hat im Rahmen einer Vereinbarung mit Carlson Ventures International Limited (CVI), dem alleinigen Investor von Carlson ASI Evig Alfa Sp. z o.o. Sp. k., Anspruch auf bis zu 30 % des Gewinns aus dieser Investition, der von CVI über Carlson ASI Evig Alfa Sp. z o.o. Sp. k. erzielt wird.



www.biometricsecurity.pl

Biometrische Sicherheit - Gegenstand des Projekts ist die Konzeption und Entwicklung eines Prototyps für die aseptische und berührungslose Authentifizierung von Menschen auf der Grundlage biometrischer Daten des subkutanen Venensystems der Hand. Der Sensor wird das weiche Gewebe der Hand mit einer geeigneten Wellenlänge beleuchten, um das Venensystem hervorzuheben. CARLSON INVESTMENTS SE hat im Rahmen einer Vereinbarung mit Carlson Ventures International Limited (CVI), dem alleinigen Investor von Carlson ASI Evig Alfa Sp. z o.o. Sp. k., Anspruch auf bis zu 30 % des Gewinns aus dieser Investition, der von CVI über Carlson ASI Evig Alfa Sp. z o.o. Sp. k. erzielt wird.



Ein Werkzeug zur Kommunikation von Emotionen für Menschen auf dem Autismus-Spektrum, das Gamification-Elemente verwendet, d.h. die Verwendung von Spielelementen und Spieldesign-Techniken in einem Nicht-Spiel-Kontext, der darauf abzielt, Menschen zu engagieren, zum Handeln zu motivieren, das Lernen und die Problemlösung anzuregen und gleichzeitig gewünschte Verhaltensweisen oder andere gesetzte Ziele zu erreichen. CARLSON INVESTMENTS SE ist im Rahmen einer Vereinbarung mit Carlson Ventures International Limited (CVI), dem alleinigen Investor in Carlson ASI Evig Alfa Sp. z o.o. Sp. k., berechtigt, bis zu 30 % des Gewinns aus dieser Investition zu erhalten, den CVI über Carlson ASI Evig Alfa Sp. z o.o. Sp. k. erzielt.

AI



aiseller.space

Ein Tool zur Steigerung der Vertriebseffizienz und des Gewinns in E-Commerce-Kanälen. AI_Seller ist ein Projekt, das maschinelle Lernfähigkeiten zur Unterstützung des Vertriebs im E-Commerce-Kanal nutzen möchte. Das Startup arbeitet an einer Anwendung in einem SaaS-Modell. B2B-Kunden, die sie nutzen - E-Commerce-Shops und Marktplatz-Plattformen - erhalten Vorhersagen auf Basis aktueller Verkaufsdaten, die in Echtzeit anzeigen, welche Produkte zu welchem Preis und in welchem Kanal es sich aktuell lohnt, den Kunden anzubieten. Das Hauptziel der AI_Seller-Lösung ist es, die Konversion zu erhöhen und die Kosteneffizienz des Verkaufsprozesses im E-Commerce-Kanal zu verbessern. CARLSON INVESTMENTS SE hat im Rahmen einer Vereinbarung mit Carlson Ventures International Limited (CVI), dem alleinigen Investor in Carlson ASI Evig Alfa Sp. z o.o. Sp. k., Anspruch auf bis zu 30 % des Gewinns aus dieser Investition, den CVI über Carlson ASI Evig Alfa Sp. z o.o. Sp. k. erzielt.




Sensus A I - Das Ziel der Autoren ist es, eine Anwendung zu entwickeln, die Prozesse unterstützt, die eine Entscheidungsfindung in Bezug auf menschliche mentale Eigenschaften erfordern. Die Aufgabe der Anwendung des Autors wird es sein, Vorhersagen über die persönlichen Eigenschaften des Benutzers auf der Grundlage von Gesichtsreaktionen zu erstellen, die durch auf dem Computerbildschirm präsentiertes Videomaterial hervorgerufen werden. Der zu untersuchenden Person wird eine Reihe von Videos vorgeführt, und während des Betrachtens werden Mikroausdrücke aufgezeichnet. Mit Hilfe des maschinellen Lernens werden die mentale Stärke und die Persönlichkeit auf der Grundlage des Big-Five-Modells bestimmt. Die Lösung zielt darauf ab, den Zeit- und Kostenaufwand für Persönlichkeitstests zur Ermittlung des persönlichen Potenzials zu verringern. CARLSON INVESTMENTS SE ist im Rahmen einer Vereinbarung mit Carlson Ventures International Limited (CVI), dem alleinigen Investor von Carlson ASI Evig Alfa Sp. z o.o. Sp. k., berechtigt, bis zu 30 % des Gewinns aus dieser Investition zu erhalten, der von CVI über Carlson ASI Evig Alfa Sp. z o.o. erzielt wird.



BRUM - ist ein Projekt, dessen Zielgruppe Menschen sind, **die ein Haus bauen oder eine Wohnung renovieren wollen**. Die von den Initiatoren entwickelte **Empfehlungsplattform**, die durch künstliche Intelligenz unterstützt wird, soll für jede Person in jeder Phase dieses Prozesses die erste Wahl sein, indem sie den Nutzern Vorschläge macht, Empfehlungen ausspricht und sie durch Kaufprozesse im Zusammenhang mit dem Bau oder der Renovierung führt, indem sie Produkt- und Ratgeberinhalte präsentiert. Das System wird die interessantesten Schnäppchen auf dem Markt anbieten, die individuell für jeden Nutzer ausgewählt werden. Es wird auf einem Abonnementmodell basieren. Gleichzeitig muss der Nutzer einem Profiling zustimmen und einen kurzen Präferenztest absolvieren, damit das Angebot und die präsentierten Inhalte auf seine individuellen Bedürfnisse zugeschnitten werden können. CARLSON INVESTMENTS SE hat im Rahmen einer Vereinbarung mit Carlson Ventures International Limited (CVI), dem alleinigen Investor von Carlson ASI Evig Alfa Sp. z o.o. Sp. k., Anspruch auf bis zu 30 % des Gewinns aus dieser Investition, der von CVI über Carlson ASI Evig Alfa Sp. z o.o. Sp. k. erzielt wird.

PUMaA SYSTEM

Das PUMaA-System (Pressure Ulcer Monitoring and Analysis System) ist ein Projekt, das mit Hilfe von künstlicher Intelligenz und Computer Vision Hautverletzungen und vor allem chronische Wunden - Dekubitus - erkennen soll. PUMaA soll in Form einer mobilen Anwendung entwickelt werden, die nicht nur medizinisches Fachpersonal, sondern auch Personen unterstützt, die chronisch kranke Patienten zu Hause betreuen. Das von dem Start-up-Unternehmen entwickelte System wird es einer nicht medizinisch ausgebildeten Person ermöglichen, den Ort des Geschehens anzugeben und den Zustand des Dekubitus zu beurteilen, während medizinisches Personal dabei helfen wird, auf der Grundlage früherer Daten die in einem bestimmten Fall am besten geeigneten Verbandstoffe auszuwählen. CARLSON INVESTMENTS SE hat im Rahmen einer Vereinbarung mit Carlson Ventures International Limited (CVI), dem alleinigen Investor von Carlson ASI Evig Alfa Ltd. Sp. k., ist berechtigt, bis zu 30% des Gewinns aus dieser Investition zu erhalten, der von CVI durch Carlson ASI Evig Alfa Sp. z o.o. Sp. k. realisiert wird.



equitysolutions.com

Equity Vision - Ziel des Projekts ist die Entwicklung eines Systems zur autonomen Rund-um-die-Uhr-Betreuung von Pferden in Boxen durch die Entwicklung von Algorithmen zur Erkennung und Vorhersage unerwünschter Situationen (einschließlich Koliken, mechanischer Verletzungen usw.). Algorithmen des maschinellen Lernens (Computer Vision), die auf industriellen Überwachungskameras (CCTV) basieren, werden das Verhalten der einzelnen Tiere analysieren, z. B. wann das Pferd aufgestanden ist, wie viel es geschlafen hat, wie häufig es atmet und wie mobil es ist. Die gewonnenen Informationen ermöglichen eine weitere Analyse und können so vor unerwünschten Ereignissen warnen. CARLSON INVESTMENTS SE ist im Rahmen einer Vereinbarung mit Carlson Ventures International Limited (CVI), dem alleinigen Investor von Carlson ASI Evig Alfa Sp. z o.o. Sp. k., berechtigt, bis zu 30 % des Gewinns aus dieser Investition zu erhalten, der von CVI über Carlson ASI Evig Alfa Sp. z o.o. Sp. k. erzielt wird.



Tasklytics - die Prämisse der Macher ist es, ein wissensbasiertes Modul zur Unterstützung von Projektentscheidungen zu entwickeln. Es soll die Anwender bei ihrer täglichen Arbeit unterstützen, indem es Geschäftsprozesse analysiert, Aufgaben für einzelne Mitarbeiter priorisiert und so genannte Störungsbeeinflusser identifiziert. Das Ergebnis des Projekts läuft auf die Umsetzung der Geschäftspraxis von Enterprise Information Management (EIM)-Systemlösungen hinaus. EIM-Systeme sind heute eines der wichtigsten Analyse- und Planungsinstrumente, die in der täglichen Arbeit von Unternehmen und in der täglichen Unternehmensführung eingesetzt werden. Die Zielgruppe des Projekts sind kleine und mittlere Unternehmen. Der wichtigste Wettbewerbsvorteil der vorgeschlagenen Lösung besteht darin, dass dank der Korrelation von Prozessen und vorläufigen Prozessmodellen bestimmt werden kann, welche Aufgaben ein bestimmter Mitarbeiter an einem bestimmten Tag hat und was sich aus der Korrelation ergibt, sowie an welchen Prozessen er oder sie teilnimmt. CARLSON INVESTMENTS SE hat im Rahmen einer Vereinbarung mit Carlson Ventures International Limited (CVI), dem alleinigen Investor von Carlson ASI Evig Alfa Sp. z o.o. Sp. k., Anspruch auf bis zu 30 % des Gewinns aus dieser Investition, der von CVI über Carlson ASI Evig Alfa Sp. z o.o. Sp. k. erzielt wird.

DTC

DTC Tool zur Erstellung von 3D-Innenraummodellen aus sphärischen Bildern beliebigen Ursprungs. CARLSON INVESTMENTS SE ist im Rahmen einer Vereinbarung mit Carlson Ventures International Limited (CVI), dem alleinigen Investor von Carlson ASI Evig Alfa Sp. z o.o. Sp. k., berechtigt, bis zu 30 % des Gewinns aus dieser Investition zu erhalten,

der von CVI über Carlson ASI Evig Alfa Sp. z o.o. Sp. k. erzielt wird.



zeitqube.de

Timeqube - bietet Lösungen für die intuitive Kontrolle der Benutzerzeit. Mit Timeqube können die Teilnehmer die Zeit der anderen Teilnehmer kontrollieren, ohne dass sie sich gegenseitig ansehen oder auf die Uhr schauen müssen. CARLSON INVESTMENTS SE hat im Rahmen einer Vereinbarung mit Carlson Ventures International Limited (CVI), dem alleinigen Investor von Carlson ASI Evig Alfa Sp. z o.o. Sp. k., Anspruch auf bis zu 30 % des von CVI über Carlson ASI Evig Alfa Sp. z o.o. Sp. k. erzielten Gewinns aus dieser Investition.



hinter.ai

Hinter.ai - SaaS-System zur Sammlung und Analyse von Informationen in einer Organisation. Eine Reihe von standardisierten Fragen. Die Antworten werden auf einer mehrstufigen Skala von Zustimmung und Ablehnung gegeben (von voller Zustimmung zu einer bestimmten Aussage bis hin zu Ablehnung) mit der Möglichkeit, Kommentare und Verbesserungsvorschläge hinzuzufügen. Die Umfrageergebnisse berücksichtigen die Besonderheiten der Organisation. CARLSON INVESTMENTS SE ist aufgrund einer Vereinbarung mit Carlson Ventures International Limited (CVI), dem alleinigen Investor von Carlson ASI Evig Alfa Sp. z o.o. Sp. k., berechtigt, bis zu 30 % des Gewinns aus dieser Investition zu erhalten, der von CVI über Carlson ASI Evig Alfa Sp. z o.o. Sp. k. erzielt wird.



www.mkomornik.pl

mKomornik - Ziel des Projekts ist die Erstellung einer Desktop-Anwendung und einer mobilen Anwendung mKomornik, die den mobilen Zugang zu den Daten und Werkzeugen eines Gerichtsvollzieherbüros ermöglichen, um die Arbeit eines Gerichtsvollziehers mit Hilfe von Methoden zur Empfehlung von Gerichtsvollzieherfällen unter Verwendung von Maschinellem Lernen zu optimieren. mKomornik ist eine Software für Gerichtsvollzieherbüros, die eine Website, eine mobile Anwendung für die Android/iOS-Plattform und die mKomornik-Datenbank umfassen wird. CARLSON INVESTMENTS SE hat im Rahmen einer Vereinbarung mit Carlson Ventures International Limited (CVI), dem alleinigen Investor von Carlson ASI Evig Alfa Sp. z o.o. Sp. k., Anspruch auf bis zu 30 % des Gewinns aus dieser Investition, der von CVI über Carlson ASI Evig Alfa Sp. z o.o. Sp. k. erzielt wird.



cyberheaven.us

CyberHeaven - verschlüsselte Videokonferenzen. Gegenstand des Projekts ist die Schaffung eines sicheren, verschlüsselten virtuellen Konferenzraums, der es den Nutzern ermöglicht, mehrere Plattformen zu verwenden, darunter Webbrowser und spezielle mobile Anwendungen für die Plattformen Android, IOS und HarmonyOS. Das Produkt befasst sich mit Lösungen im Zusammenhang mit der Cybersicherheit in der Kommunikation. CARLSON INVESTMENTS SE hat im Rahmen einer Vereinbarung mit Carlson Ventures International Limited (CVI), dem alleinigen Investor von Carlson ASI Evig Alfa Sp. z o.o. Sp. k., Anspruch auf bis zu 30 % des Gewinns aus dieser Investition, den CVI über Carlson ASI Evig Alfa Sp. z o.o. Sp. k. erzielt.



walksee.co.uk

WalkSee - ein Tool zur Erstellung virtueller Spaziergänge nur mit dem Smartphone des Nutzers. Das technologische Herzstück der Produktinnovation ist das "e-statement", eine Softwarelösung für die Aufnahme von 360°-Rundumbildern mit einer gewöhnlichen Smartphone-Kamera. Die Technologie nimmt qualitativ hochwertige Bilder auf, die die Probleme im Zusammenhang mit unvollkommener menschlicher Motorik mildern, so dass die kombinierten Bilder ein vollständiges sphärisches 360°-Bild eines Raums ohne Unvollkommenheiten ergeben. CARLSON INVESTMENTS SE hat im Rahmen einer Vereinbarung mit Carlson Ventures International Limited (CVI), dem alleinigen Investor von Carlson ASI Evig Alfa Sp. z o.o. Sp. k., ist berechtigt, bis zu 30% des Gewinns aus dieser Investition zu erhalten, der von CVI durch Carlson ASI Evig Alfa Sp. z o.o. Sp. k. realisiert wird.



z-rays.co.uk

Gegenstand des Projekts ist die Schaffung einer intelligenten Lösung zur effizienten und ergonomischen Überwachung der Mainframe-Umgebung in Echtzeit, um die Arbeitseffizienz der IT-Spezialisten zu optimieren und die Fehlerbehebungszeit beim Betrieb von Mainframe-Systemen zu verbessern. Die Überwachung erfolgt ohne signifikante Auswirkungen auf die Systemleistung und ohne nennenswerten zusätzlichen Verbrauch von Systemressourcen mit Unterstützung von Machine Learning Algorithmen. CARLSON INVESTMENTS SE hat im Rahmen einer Vereinbarung mit Carlson Ventures International Limited (CVI), dem alleinigen Investor von Carlson ASI Evig Alfa Sp. z o.o. Sp. k., Anspruch auf bis zu 30 % des Gewinns aus dieser Investition, der von CVI über Carlson ASI Evig Alfa Sp. z o.o. Sp. k. erzielt wird.



epeer.de

ePeer - Innovative P2P-Kreditplattform. Es handelt sich um eine Plattform, die künstliche Intelligenz einsetzt, um Anleger und Kreditnehmer zu verbinden und das Liquiditätsproblem zu lösen - die Unfähigkeit, kleine Geldbeträge sicher, einfach und schnell zu investieren und zu leihen. Ziel des Projekts ist es, ein innovatives Scoring-System zu entwickeln, das das Risiko mithilfe von künstlicher Intelligenz bewertet, um Gruppen von Kreditnehmern zu klassifizieren. Das Unternehmen wurde von der in Toronto notierten Kings Entertainment (JKPT.CN), einem internationalen Online-Dienstleister, übernommen. CARLSON INVESTMENTS SE hat im Rahmen einer Vereinbarung mit Carlson Ventures International Limited (CVI), dem alleinigen Investor von Carlson ASI Evig Alfa Sp. z o.o. Sp. k., ist berechtigt, bis zu 30% des Gewinns aus dieser Investition zu erhalten, der von CVI über Carlson ASI Evig Alfa Sp. z o.o. Sp. k. realisiert wird.

IoT



Connect4KIDS beabsichtigt, eine umfassende Lösung zur Diagnose und Vorhersage der Entwicklung von Haltungsschäden bei Kindern zu schaffen und Lehrer und Trainer bei der Auswahl geeigneter Übungen zur Korrektur zu unterstützen. Die Eltern werden in den Prozess einbezogen und erhalten Informationen über den Fortschritt des laufenden Übungsprogramms. Die Gründer von Connect4KIDS planen, dass ihre Lösung zu einem weit verbreiteten Instrument in Bildungseinrichtungen wird. CARLSON INVESTMENTS SE ist im Rahmen einer Vereinbarung mit Carlson Ventures International Limited (CVI), dem alleinigen Investor von Carlson ASI Evig Alfa Sp. z o.o. Sp. k., berechtigt, bis zu 30 % des Gewinns aus dieser Investition zu erhalten, der von CVI über Carlson ASI Evig Alfa Sp. z o.o. Sp. k. erzielt wird.



TRUE MOVES arbeitet an einer Lösung für Liebhaber klassischer Uhren, die die Funktionen von Smartwatches oder Smartbands nutzen möchten. Das Unternehmen wird ein in das Armband integriertes Modul entwickeln und vermarkten, das Funktionen wie die Kommunikation mit einem Mobiltelefon, die Überwachung der körperlichen Aktivität, kontaktloses Bezahlen oder die Lokalisierung der Uhr ermöglicht. CARLSON INVESTMENTS SE hat im Rahmen einer Vereinbarung mit Carlson Ventures International Limited (CVI), dem alleinigen Investor von Carlson ASI Evig Alfa Sp. z o.o. Sp. k., Anspruch auf bis zu 30 % des Gewinns aus dieser Investition, den CVI über Carlson ASI Evig Alfa Sp. z o.o. Sp. k. erzielt.



Flotation Innovation - Gegenstand des Projekts ist die Entwicklung eines Systems, das Methoden der künstlichen Intelligenz verwendet und den Prozess der räumlichen Konzentration steuert, d. h. die Technologie der Verdichtung von Kunststoffen bei niedriger Temperatur, ohne das Material zu zersetzen. Die Lösung richtet sich an alle Unternehmen, die Kunststoffe recyceln oder verarbeiten. CARLSON INVESTMENTS SE hat im Rahmen einer Vereinbarung mit Carlson Ventures International Limited (CVI), dem alleinigen Investor von Carlson ASI Evig Alfa Sp. z o.o. Sp. k., Anspruch auf bis zu 30 % des Gewinns aus dieser Investition, der von CVI über Carlson ASI Evig Alfa Sp. z o.o. Sp. k. erzielt wird.



SaaS-Plattform für GameDevs Mobile Studio mit KI-Algorithmen für Planung, Softlaunch-Optimierung, LiveOps und Marketingkampagnen. CARLSON INVESTMENTS SE hat im Rahmen einer Vereinbarung mit Carlson Ventures International Limited (CVI), dem alleinigen Investor von Carlson ASI Evig Alfa Sp. z o.o. Sp. k., Anspruch auf bis zu 30 % des Gewinns aus dieser Investition, der von CVI über Carlson ASI Evig Alfa Sp. z o.o. Sp. k. erzielt wird.



debster.ai

Debster.AI - ein Forderungsmanagementsystem, das Algorithmen des maschinellen Lernens nutzt, wird es den Glä Geschäftsprozesse effizienter zu gestalten. Letztendlich wird das Produkt es ermöglichen, Daten einzusehen, zu überw integrieren und über ihre Dynamik zu benachrichtigen, basierend auf einer neuen Methode der Empfehlung von Forderun Kunde wird in der Lage sein, mit Hilfe der im Rahmen des F&E-Projekts entwickelten Technologie den Prozess auf der Grunc und Kosten zu optimieren. CARLSON INVESTMENTS SE hat im Rahmen einer Vereinbarung mit Carlson Ventures Intern. alleinigen Investor von Carlson ASI Evig Alfa Sp. z o.o. Sp. k., Anspruch auf bis zu 30 % des Gewinns aus dieser Investition, d. evig Alfa Sp. z o.o. Sp. k. erzielt wird.



babylink.de

Eine Plattform für die Visualisierung und den Austausch von 3D-Fötusmodellen. Ziel des Projekts ist es, werdenden Eltern die Möglichkeit zu geben, 3D-Ultraschallergebnisse auf einfache Weise mit ihren Lieben zu teilen, ohne dass die Nutzer zusätzliche Apps auf ihren Smartphones installieren müssen. Außerdem können dank der entwickelten Algorithmen unvollständige Bilder kombiniert werden, um ein korrigiertes 3D-Foto zu erstellen. Die Ergebnisse des Projekts werden Werkzeuge und Verfahren sein, die die Übertragung von 3D-Ergebnissen der vorgeburtlichen Untersuchung von der Ultraschallkamera in die Cloud ermöglichen, wo sie verfeinert und in eine Form gebracht werden, die online, im Browser, funktioniert - eine leistungsstarke 3D-Szene. Die Plattform wird es ermöglichen, die erstellten Links auf eine noch nie dagewesene Weise zu teilen. Ziel des Projekts ist es, werdende Eltern in die Lage zu versetzen, 3D-Ultraschallergebnisse auf einfache Weise mit ihren Lieben zu teilen, ohne dass die Nutzer zusätzliche Apps auf ihren Smartphones installieren müssen. Außerdem können dank der entwickelten Algorithmen unvollständige Bilder kombiniert werden, um ein korrigiertes 3D-Foto zu erstellen. Die Ergebnisse des Projekts werden Werkzeuge und Verfahren für die Übertragung von 3D-Ergebnissen aus der vorgeburtlichen Untersuchung von der Ultraschallkamera in die Cloud sein, wo sie verfeinert und in eine Form gebracht werden, die online, im Browser, funktioniert - eine leistungsstarke 3D-Szene. Die Plattform wird es ermöglichen, die erstellten Links auf eine noch nie dagewesene Weise zu teilen. CARLSON INVESTMENTS SE hat im Rahmen einer Vereinbarung mit Carlson Ventures International Limited (CVI), dem alleinigen Investor von Carlson ASI Evig Alfa Sp. z o.o. Sp. k., Anspruch auf bis zu 30 % des von CVI über Carlson ASI Evig Alfa Sp. z o.o. Sp. k. erzielten Gewinns aus dieser Investition.

REACT

BSP unbemanntes Schnellreaktionssystem. CARLSON INVESTMENTS SE hat im Rahmen einer Vereinbarung mit Carlson Ventures International Limited (CVI), dem alleinigen Investor von Carlson ASI Evig Alfa Sp. z o.o. Sp. k., Anspruch auf bis zu 30 % des Gewinns aus dieser Investition, der von CVI über Carlson ASI Evig Alfa Sp. z o.o. Sp. k. erzielt wird.



antonomynow.com

AutonomyNow. Sein Team hat sich auf die Entwicklung von fortschrittlichen Fahrerassistenzsystemen (ADAS) konzentriert. Die Lösung ist für Stadtbusse gedacht, die die Kriterien für die Autonomiestufe 1 erfüllen - ein grundlegendes Fahrerunterstützungssystem zur Verbesserung der Fahrerwahrnehmung. Das System wird Vorfälle in Echtzeit erkennen und identifizieren und den Fahrer über mögliche Gefahren auf der Straße informieren. CARLSON INVESTMENTS SE hat im Rahmen einer Vereinbarung mit Carlson Ventures International Limited (CVI), dem alleinigen Investor von Carlson ASI Evig Alfa Sp. z o.o. Sp. k., Anspruch auf bis zu 30 % des Gewinns aus dieser Investition, der von CVI über Carlson ASI Evig Alfa Sp. z o.o. Sp. k. erzielt wird.



crushvibrotech.com

CrunchVibroTechOne entwickelt eine IoT-Lösung, die die Effizienzparameter des Rohmaterialmahlprozesses verbessern und gleichzeitig die Kosten senken wird, indem sie die Parameter der im Prozess verwendeten Maschinen optimiert. Darüber hinaus wird die Lösung eine Fehlerprognose aus der Ferne ermöglichen und den Wartungsbedarf reduzieren sowie ein Prozessmanagement aus der Ferne erlauben. CARLSON INVESTMENTS SE hat im Rahmen einer Vereinbarung mit Carlson Ventures International Limited (CVI), dem alleinigen Investor von Carlson ASI Evig Alfa Sp. z o.o. Sp. k., Anspruch auf bis zu 30 % des Gewinns aus dieser Investition, der von CVI über Carlson ASI Evig Alfa Sp. z o.o. Sp. k. erzielt wird.



apipay.pl

mPOS apipay - ist eine einfache und umfassende Lösung für die Annahme von elektronischen Zahlungen. Die in apipay verwendete Technologie macht die Bedienung des Geräts extrem einfach. Gleichzeitig bietet mPOS die Möglichkeit, überall und jederzeit Zahlungen zu äußerst attraktiven Konditionen zu akzeptieren. CARLSON INVESTMENTS SE hat im Rahmen einer Vereinbarung mit Carlson Ventures International Limited (CVI), dem alleinigen Investor von Carlson ASI Evig Alfa Sp. z o.o. Sp. k., Anspruch auf bis zu 30 % des von CVI über Carlson ASI Evig Alfa Sp. z o.o. Sp. k. erzielten Gewinns aus dieser Investition.



thewoof.co.uk

WOOF Smart Hundehalsband. Überwachung des Standorts, des Aktivitätsniveaus und des Gesundheitszustands. Es ermöglicht die Überwachung des Standorts, des Aktivitätsniveaus und des Gesundheitszustands des Haustiers. Das Gerät, das vom Woof-Team entwickelt wird, ist mit einer Reihe von Sensoren ausgestattet, die nicht nur das Tier selbst, sondern auch seine Umgebung überwachen. Alle von dem System gesammelten Daten werden verarbeitet, um ein Profil des Hundes zu erstellen, auf dessen Grundlage abnormale Veränderungen erfasst werden - sowohl solche, die von Tierärzten akzeptiert werden, als auch solche, die individuell auf den Hund zutreffen. CARLSON INVESTMENTS SE ist im Rahmen einer Vereinbarung mit Carlson Ventures International Limited (CVI), dem alleinigen Investor von Carlson ASI Evig Alfa Sp. z o.o. Sp. k., berechtigt, bis zu 30 % des Gewinns aus dieser Investition zu erhalten, den CVI über Carlson ASI Evig Alfa Sp. z o.o. Sp. k. erzielt.



seemore.co.uk/de

Seemore Aware - zielt darauf ab, eine Lösung zur Verbesserung der Sicherheit von Motorradfahrern zu schaffen, indem eine räumliche Karte der Straßenumgebung erstellt wird, Objekte auf der Straße erkannt werden und eine vollständige Integration mit dem Heads-up-Display des Helms erfolgt, wodurch eine Lösung geschaffen wird, die auf vollständiger erweiterter Realität - AR (Augmented Reality) - basiert. CARLSON INVESTMENTS SE hat im Rahmen einer Vereinbarung mit Carlson Ventures International Limited (CVI), dem alleinigen Investor in Carlson ASI Evig Alfa Sp. z o.o. Sp. k., Anspruch auf bis zu 30 % des Gewinns aus dieser Investition, den CVI über Carlson ASI Evig Alfa Sp. z o.o. Sp. k. erzielt.



atstechnology.eu

ATS TECHNOLOGY - Gegenstand des Forschungsprojekts ist ein neues Ultra Convenience-Verkaufsmodell, das in einem innovativen mobilen Einzelhandelscontainer/Pavillon umgesetzt wird und mit dem eine durchschnittliche monatliche Rentabilität auf der Ebene des Betriebsgewinns von mehr als 5 % erzielt werden kann. Ziel des Forschungs- und Entwicklungsprojekts ist es, die funktionalen, technologischen und geschäftlichen Annahmen des neuen Konzepts des 24-Stunden-Verkaufs ohne Personal auf der Grundlage eines modularen Containerladens - Ultra Convenience - zu überprüfen. CARLSON INVESTMENTS SE hat im Rahmen einer Vereinbarung mit Carlson Ventures International Limited (CVI), dem alleinigen Investor von Carlson ASI Evig Alfa Sp. z o.o. Sp. k., Anspruch auf bis zu 30 % des Gewinns aus dieser Investition, der von CVI über Carlson ASI Evig Alfa Sp. z o.o. Sp. k. erzielt wird.



whirla.co.uk

Whirla zur Verwaltung und Optimierung gemeinsam genutzter Büroräume - IoT in der PropTech-Branche, das die Verwaltung von gemeinsam genutzten Arbeitsplätzen in der Organisation ermöglicht. Die vorgeschlagene Lösung optimiert die Hotdesk-Fläche des Unternehmens unter Berücksichtigung des Mitarbeiterkomforts (Präferenzen), der Echtzeitüberwachung der Schreibtischbelegung und der Buchung von Hotdesk-Positionen. CARLSON INVESTMENTS SE hat im Rahmen einer Vereinbarung mit Carlson Ventures International Limited (CVI), dem alleinigen Investor in Carlson ASI Evig Alfa Sp. z o.o. Sp. k., Anspruch auf bis zu 30 % des Gewinns aus dieser Investition, den CVI über Carlson ASI Evig Alfa Sp. z o.o. Sp. k. erzielt.



uavlas.de

Uavlas - ein Präzisionslandesystem für unbemannte Luftfahrzeuge. Gegenstand des Projekts ist die Entwicklung eines wetter- und ortsunabhängigen Präzisionslandesystems für die sogenannten "letzten Meter", bestehend aus einem bodengestützten Sender (Landeplattform) und einem leichten On-Board-Empfänger auf einer Drohne (Plug&Play) sowie einer Software, die den Betrieb des Systems mit bekannten Autopiloten ermöglicht. CARLSON INVESTMENTS SE hat im Rahmen einer Vereinbarung mit Carlson Ventures International Limited (CVI), dem alleinigen Investor von Carlson ASI Evig Alfa Sp. z o.o. Sp. k., Anspruch auf bis zu 30 % des Gewinns aus dieser Investition, der von CVI über Carlson ASI Evig Alfa Sp. z o.o. Sp. k. erzielt wird.



unicomm.tech

Unicomm - Automatisierung von Wohngebäuden. Unicomm-System zur energetischen und thermischen Optimierung von Mehrfamilienhäusern, das eine "Smart Home"-Lösung darstellt. Das Ziel des Unternehmens ist es, moderne, umfassende Infrastrukturlösungen des so genannten "Smart Home" zu popularisieren und ein einfacheres und zugänglicheres System der Hausautomation zu produzieren, einschließlich der Bereiche der Verwaltung von Beleuchtung, Heizung, Stromversorgung von Steckdosen - so dass Sie aus oder auf RTV / Haushaltsgeräte zu drehen. Das Herzstück von UNICOMM ist ein Design-Bedienfeld, das gleichzeitig eine **Video-Gegensprechanlage** ist. CARLSON INVESTMENTS SE ist im Rahmen einer Vereinbarung mit Carlson Ventures International Limited (CVI), dem alleinigen Investor in Carlson ASI Evig Alfa Sp. z o.o. Sp. k., berechtigt, bis zu 30 % des Gewinns aus dieser Investition zu erhalten, der von CVI über Carlson ASI Evig Alfa Sp. z o.o. Sp. k. erzielt wird.



terrabilio.tech

TerraBio - ein System für die intelligente landwirtschaftliche Produktion. TerraBio wird ein mobiles genetisches Analysegerät für die Agrar- und Ernährungsindustrie sein, mit dem sich Krankheitserreger in Lebensmitteln, Kulturpflanzen, Futtermitteln und Nutztieren in weniger als 35 Minuten diagnostizieren lassen, zusammen mit einer Prognoseplattform, die es ermöglicht, Informationen über das voraussichtliche Wachstum eines Krankheitserregers in Abhängigkeit von den Wetterbedingungen zu erhalten. Die Informationen werden über eine drahtlose und USB-Verbindung auf einem Smartphone, Tablet oder Computer abrufbar sein. CARLSON INVESTMENTS SE ist im Rahmen einer Vereinbarung mit Carlson Ventures International Limited (CVI), dem alleinigen Investor von Carlson ASI Evig Alfa Sp. z o.o. Sp. k., berechtigt, bis zu 30 % des Gewinns aus dieser Investition zu erhalten, den CVI über Carlson ASI Evig Alfa Sp. z o.o. Sp. k. erzielt.



podioom.net

PODIOOM - ist eine SaaS-Plattform zur Unterstützung der Trainer-Trainer-Beziehung und zur Professionalisierung des Marktes für Coaching- und Rehabilitationsdienstleistungen. Die podioom PRO-Anwendung spart Zeit für jeden Personal Trainer. Dank des Kalenders, des CRM und der automatischen Trainingsbuchung spart der Trainer mindestens eine Stunde pro Tag, die er für die nächste Trainingseinheit mit seinem Schützling verwenden kann. Die podioom-App ist für jeden Trainierenden eine Möglichkeit, mit einem professionellen Personal Trainer zu trainieren. CARLSON INVESTMENTS SE hat im Rahmen einer Vereinbarung mit Carlson Ventures International Limited (CVI), dem alleinigen Investor von Carlson ASI Evig Alfa Sp. z o.o. Sp. k., Anspruch auf bis zu 30 % des von CVI über Carlson ASI Evig Alfa Sp. z o.o. Sp. k. erzielten Gewinns aus dieser Investition.



windsystems.co

NTW - eine innovative Super-Home-Windkraftanlage mit hohem Wirkungsgrad bei Schwachwindbedingungen

7. ANGABEN ÜBER DIE TÄTIGKEITEN DES EMITTENTEN IM BERICHTSZEITRAUM IM BEREICH DER UNTERNEHMENSENTWICKLUNG DURCH INITIATIVEN ZUR EINFÜHRUNG INNOVATIVER LÖSUNGEN IM UNTERNEHMEN.

Der Emittent war während des Berichtszeitraums nicht im Bereich der Geschäftsentwicklung durch Initiativen zur Einführung innovativer Lösungen im Unternehmen tätig.

8. STANDPUNKT DES VORSTANDS ZUR MÖGLICHKEIT DER UMSETZUNG DES ZUVOR VERÖFFENTLICHTEN JAHRESERGEBNISSES, IN ÜBEREINSTIMMUNG MIT DEN IM QUARTALSBERICHT GEMELDETEN ERGEBNISSEN IM VERHÄLTNIS ZU DEN FORTGESCHRITTENEN ERGEBNISSEN

Der Vorstand der Gesellschaft hat keine Finanzprognosen für das Jahr 2024 oder die einzelnen Quartale veröffentlicht.

9. AUSGEWÄHLTE FINANZDATEN DER NICHT KONSOLIDierten UNTERNEHMEN IM 2Q2024

D. HELVEXIA PTE LTD.

Zum Zeitpunkt der Veröffentlichung des Berichts für das zweite Quartal 2024 hat die HELVEXIA PTE LTD ein einbezahltes Mindestaktienkapital von SGD 1 zum Zeitpunkt der Registrierung der Gesellschaft in Singapur. Seit der Gründung bis heute wurde das Aktienkapital nicht erhöht. Die Gesellschaft hat keine operativen Tätigkeiten mehr ausgeübt. Helvexia PTE Ltd beantragt derzeit eine Lizenz für die Tätigkeit im Finanzdienstleistungssektor.

E. CARLSON VENTURES S.A.

CARLSON VENTURES S.A. Zusammenfassung der Bilanz Vermögenswerte		ab dem			
		30.06.2024 PLN	30.06.2023 PLN	30.06.2024 EUR	30.06.2023 EUR
A	+Dauerhafte Vermögenswerte	-	-	-	-
A.I	+Immaterielle Vermögenswerte	-	-	-	-
A.I.1	+Kosten für abgeschlossene Entwicklungsarbeiten	-	-	-	-
A.I.2	+Unternehmenswert	-	-	-	-
A.I.3	+Sonstige immaterielle Vermögenswerte	-	-	-	-
A.I.4	+Bücher für immaterielle Vermögenswerte	-	-	-	-
A.II	+Anlagevermögen des Einzelhandels	-	-	-	-
A.II.1	+Anlagevermögen	-	-	-	-
A.II.2	+Anlagevermögen im Bau	-	-	-	-
A.II.3	+Konten für Anlagevermögen im Bau	-	-	-	-
A.III	+Langfristige Forderungen	-	-	-	-
A.III.1	+von nahestehenden Personen	-	-	-	-
A.III.2	+von anderen Unternehmen, an denen das Unternehmen beteiligt ist	-	-	-	-
A.III.3	+Aus anderen Einrichtungen	-	-	-	-
A.IV	+Langfristige Investitionen	-	-	-	-
A.IV.1	+Immobilien	-	-	-	-
A.IV.2	+Immaterielle Vermögenswerte	-	-	-	-
A.IV.3	+Langfristige Finanzanlagen	-	-	-	-
A.IV.4	+Andere langfristige Investitionen	-	-	-	-
A.V	+Langfristige Rechnungsabgrenzungsposten	-	-	-	-
A.V.1	+Aufgeschobene Ertragsteueransprüche	-	-	-	-
A.V.2	+Sonstige Abgrenzungen	-	-	-	-
B	+Rotierende Linse	10 896,21	14 254,46	2 526,36	3 203,03
B.I	+Aktien	-	-	-	-
B.I.1	+Materialien	-	-	-	-
B.I.2	+Halbfertige Erzeugnisse und unfertige Leistungen	-	-	-	-
B.I.3	+Zubereitete Produkte	-	-	-	-
B.I.4	+Rohstoffe	-	-	-	-
B.I.5	+Rechnungen für Lieferungen und Leistungen	-	-	-	-
B.II	+Kurzfristige Forderungen	1 995,46	531,36	462,66	119,40
B.II.1	+Schuldner von verbundenen Parteien	-	-	-	-
B.II.2	+Forderungen gegen andere Unternehmen, an denen das Unternehmen beteiligt ist	-	-	-	-
B.II.3	+Forderungen von anderen Stellen	1 995,46	531,36	462,66	119,40
B.III	+Kurzfristige Anlagen	8 546,19	13 723,10	1 981,50	3 083,63
B.III.1	+Kurzfristige Finanzanlagen	8 546,19	13 723,10	1 981,50	3 083,63
B.III.2	+Sonstige kurzfristige Kapitalanlagen	-	-	-	-
B.IV	+Kurzfristige Vorauszahlungen und Rechnungsabgrenzungsposten	-	-	82,21	-
C	+Fällige Einlagen in das Grundkapital (Fonds)	-	-	-	-
D	+Aktien (Eigene Aktien)	-	-	-	-
Gesamtvermögen		10 896,21	14 254,46	2 526,36	3 203,03

CARLSON VENTURES S.A. Zusammenfassung der Bilanz Verbindlichkeiten		ab dem			
		30.06.2024 PLN	30.06.2023 PLN	30.06.2024 EUR	30.06.2023 EUR
A	+Eigenkapital (Fonds)	-19 623,79	5 118,19	-4 549,92	1 150,08
A.I	+Kernkapital (Fonds)	100 000,00	100 000,00	23 185,72	22 470,40
A.II	+Zusatzkapital (Fonds), einschließlich:	-	-	-	-
A.III	+Bewertungskapital (Fonds), einschließlich:	-	-	-	-

A.IV	+Sonstige Kapitalreserven (Fonds), einschließlich:	-	-	-	-
A.V	+Gewinn (Verlust) aus den Vorjahren	-112 228,25	-104 620,97	-26 020,93	-23 508,75
A.VI	+Nettogewinn (-verlust)	-7 395,54	9 739,16	-1 714,71	2 188,43
A.VII	+Minderungen des Nettogewinns während des Geschäftsjahres (negativer Betrag)	-	-	-	-
B	+Verbindlichkeiten und Rückstellungen für Verbindlichkeiten	-	9 136,27	7 076,28	2 052,96
B.I	+Bindungsreserven	-	-	-	-
B.I.1	+Latente Steuerverbindlichkeiten	-	-	-	-
B.I.2	+Rücklagen für Pensionen und ähnliche Leistungen	-	-	-	-
B.I.3	+Sonstige Rücklagen	-	-	-	-
B.II	+Langfristige Verbindlichkeiten	-	-	-	-
B.II.1	+Für nahestehende Personen	-	-	-	-
B.II.2	+Für andere Unternehmen, an denen das Unternehmen einen Kapitalanteil hält	-	-	-	-
B.II.3	+für andere Einrichtungen	-	-	-	-
B.III	+Kurzfristige Verbindlichkeiten	24 370,00	5 200,27	5 650,36	1 168,52
B.III.1	+Verbindlichkeiten gegenüber verbundenen Parteien	19 570,00	-	4 537,44	-
B.III.2	+Verbindlichkeiten gegenüber anderen Unternehmen, an denen das Unternehmen beteiligt ist	-	-	-	-
B.III.3	+Verbindlichkeiten gegenüber anderen Unternehmen	-	5 200,27	1 112,91	1 168,52
B.III.4	+Sondermittel	-	-	-	-
B.IV	+Vorauszahlungen und Rechnungsabgrenzungsposten	6 150,00	3 936,00	1 425,92	884,43
B.IV.1	+Negativer Geschäftswert	-	-	-	-
B.IV.2	+Sonstige Abgrenzungen	-	3 936,00	1 425,92	884,43
B.IV.2.A	+/- langfristig	-	-	-	-
B.IV.2.B	+/- kurzfristig	6 150,00	3 936,00	1 425,92	884,43
Verbindlichkeiten insgesamt		10 896,21	14 254,46	2 526,36	3 203,03

CARLSON VENTURES S.A. Gewinn- und Verlustrechnung (komparative Variante)		Für den Zeitraum			
		ab dem 01.04.2024 bis 30.06.2024	ab dem 01.04.2023 Bis 30.06.2023	ab dem 01.04.2024 Bis 30.06.2024	ab dem 01.04.2023 Bis 30.06.2023
		PLN	PLN	EUR	EUR
A	Nettoumsatz und ausgeglichene Einnahmen, einschließlich:	-	15 674,05	-	3 450,99
A.I	+Nettoeinnahmen aus dem Verkauf von Produkten	-	15 674,05	-	3 450,99
A.II	+Änderung der Produkte (Zunahme - positiver Wert, Abnahme - negativer Wert)	-	-	-	-
A.III	+Kosten für die Herstellung von Produkten für den Eigenbedarf des Unternehmens	-	-	-	-
A.IV	+Nettoerlöse aus dem Verkauf von Waren und Materialien	-	-	-	-
B	Betriebliche Aufwendungen	2 332,00	1 588,31	542,19	349,70
B.I	+Amortisation	-	-	-	-
B.II	+Material- und Energieverbrauch	-	123,00	-	27,08
B.III	+Ausländische Dienstleistungen	2 332,00	1 465,31	542,19	322,62
B.IV	+Steuern und Gebühren, einschließlich:	-	-	-	-
B.V	+Löhne	-	-	-	-
B.VI	+Sozialversicherung und andere Leistungen, einschließlich	-	-	-	-
B.VII	+Andere Kosten nach Art	-	-	-	-
B.VIII	+Wert der verkauften Waren und Materialien	-	-	-	-
C	Gewinn (Verlust) aus Verkäufen (A-B)	- 2 332,00	14 085,74	- 542,19	3 101,29
D	Sonstige betriebliche Erträge	-	-	-	-
D.I	+Gewinn aus der Veräußerung von nichtfinanziellen Anlagegütern	-	-	-	-
D.II	+Spenden	-	-	-	-
D.III	+Aktualisierung des Wertes der nicht-finanziellen Vermögenswerte	-	-	-	-
D.IV	+sonstiges Betriebsergebnis	-	-	-	-
E	Sonstige betriebliche Aufwendungen	-	-	-	-
E.I	+Verluste aus der Veräußerung von nicht-finanziellen Anlagewerten	-	-	-	-
E.II	+Aktualisierung des Wertes der nicht-finanziellen Vermögenswerte	-	-	-	-
E.III	+sonstige Betriebskosten	-	-	-	-
F	Gewinn (Verlust) aus der Geschäftstätigkeit (C+D-E)	-2 332,00	14 085,74	-542,19	3 101,29
G	Finanzielle Einnahmen	-	8,22	-	1,81
G.I	+Dividenden und Gewinnbeteiligung, einschließlich:	-	-	-	-
G.I.A	+von nahestehenden Parteien, einschließlich:	-	-	-	-
G.I.B	+von anderen Einrichtungen, darunter:	-	-	-	-
G.II	+Interessen, einschließlich:	-	8,22	-	1,81
G.III	+Gewinn aus dem Abfluss von Finanzanlagen, einschließlich:	-	-	-	-
G.IV	+Aktualisierung der finanziellen Vermögenswerte	-	-	-	-
G.V	+andere	-	-	-	-
H	Finanzielle Kosten	-	156,80	-	34,52
H.I	+Interessen, einschließlich:	-	-	-	-
H.II	+Verluste aus dem Abfluss von finanziellen Vermögenswerten, einschließlich:	-	-	-	-
H.III	+Aktualisierung der finanziellen Vermögenswerte	-	-	-	-
H.IV	+andere	-	156,80	-	34,52
I	Bruttogewinn (-verlust) (F+G-H)	-2 332,00	13 937,16	-542,19	3 068,57
J	Einkommensteuer	-	-	-	-
K	Sonstige obligatorische Gewinnminderungen (Verlusterhöhungen)	-	-	-	-
L	Nettogewinn (-verlust) (I-J-K)	-2 332,00	13 937,16	-542,19	3 068,57

F. PAYMIG EUROPE Ltd.

PAYMIQ EUROPE SP. Z O.O. Zusammenfassung der Bilanz Vermögenswerte		ab dem			
		30.06.2024 PLN	30.06.2023 PLN	30.06.2024 EUR	30.06.2023 EUR
A	+Dauerhafter Vermögenswert	-	-	-	-
A.I	+Immaterielle Vermögenswerte	-	-	-	-
A.I.1	+Kosten für abgeschlossene Entwicklungsarbeiten	-	-	-	-
A.I.2	+Unternehmenswert	-	-	-	-
A.I.3	+Sonstige immaterielle Vermögenswerte	-	-	-	-
A.I.4	+Bücher für immaterielle Vermögenswerte	-	-	-	-
A.II	+Anlagevermögen des Einzelhandels	-	-	-	-
A.II.1	+Anlagevermögen	-	-	-	-
A.II.2	+Anlagevermögen im Bau	-	-	-	-
A.II.3	+Konten für Anlagevermögen im Bau	-	-	-	-
A.III	+Langfristige Forderungen	-	-	-	-
A.III.1	+von nahestehenden Personen	-	-	-	-
A.III.2	+von anderen Unternehmen, an denen das Unternehmen beteiligt ist	-	-	-	-
A.III.3	+Aus anderen Einrichtungen	-	-	-	-
A.IV	+Langfristige Investitionen	-	-	-	-
A.IV.1	+Immobilien	-	-	-	-
A.IV.2	+Immaterielle Vermögenswerte	-	-	-	-
A.IV.3	+Langfristige Finanzanlagen	-	-	-	-
A.IV.4	+Andere langfristige Investitionen	-	-	-	-
A.V	+Langfristige Rechnungsabgrenzungsposten	-	-	-	-
A.V.1	+Aufgeschobene Ertragsteueransprüche	-	-	-	-
A.V.2	+Sonstige Abgrenzungen	-	-	-	-
B	+Rotierende Linse	835,62	14 514,51	193,74	3 261,47
B.I	+Aktien	-	-	-	-
B.I.1	+Materialien	-	-	-	-
B.I.2	+Halbfertige Erzeugnisse und unfertige Leistungen	-	-	-	-
B.I.3	+Zubereitete Produkte	-	-	-	-
B.I.4	+Rohstoffe	-	-	-	-
B.I.5	+Rechnungen für Lieferungen und Leistungen	-	-	-	-
B.II	+Kurzfristige Forderungen	-	9 514,51	-	2 137,95
B.II.1	+Schuldner von verbundenen Parteien	-	-	-	-
B.II.2	+Forderungen gegen andere Unternehmen, an denen das Unternehmen beteiligt ist	-	-	-	-
B.II.3	+Forderungen von anderen Stellen	-	9 514,51	-	2 137,95
B.III	+Kurzfristige Anlagen	835,62	5 000,00	193,74	1 123,52
B.III.1	+Kurzfristige Finanzanlagen	835,62	5 000,00	193,74	1 123,52
B.III.2	+Sonstige kurzfristige Kapitalanlagen	-	-	-	-
B.IV	+Kurzfristige Vorauszahlungen und Rechnungsabgrenzungsposten	-	-	-	-
C	+Fällige Einlagen in das Grundkapital (Fonds)	-	-	-	-
D	+Aktien (Eigene Aktien)	-	-	-	-
Gesamtvermögen		835,62	14 514,51	193,74	3 261,47

PAYMIQ EUROPE SP. Z O.O. Zusammenfassung der Bilanz Verbindlichkeiten		ab dem			
		30.06.2024 PLN	30.06.2023 PLN	30.06.2024 EUR	30.06.2023 EUR
A	+Eigenkapital (Fonds)	-113 477,34	-70 720,50	-26 310,54	-15 891,175
A.I	+Kernkapital (Fonds)	69 400,00	5 000,00	16 090,89	1 123,52
A.II	+Zusatzkapital (Fonds), einschließlich:	-	-	-	-
A.III	+Bewertungskapital (Fonds), einschließlich:	-	-	-	-
A.IV	+Sonstige Kapitalreserven (Fonds), einschließlich:	-	-	-	-
A.V	+Gewinn (Verlust) aus den Vorjahren	-135 047,94	-39 220,68	-31 311,83	-8 813,04
A.VI	+Nettogewinn (-verlust)	-47 829,40	-36 499,82	-11 089,59	-8 201,65
A.VII	+Minderungen des Nettogewinns während des Geschäftsjahres (negativer Betrag)	-	-	-	-
B	+Verbindlichkeiten und Rückstellungen für Verbindlichkeiten	114 312,96	85 235,01	26 504,28	19 152,64
B.I	+Bindungsreserven	-	-	-	-
B.I.1	+Latente Steuerverbindlichkeiten	-	-	-	-
B.I.2	+Rücklagen für Pensionen und ähnliche Leistungen	-	-	-	-
B.I.3	+Andere Rücklagen	-	-	-	-
B.II	+Langfristige Verbindlichkeiten	114 312,96	-	25 686,57	-
B.II.1	+Für nahestehende Personen	89 466,67	-	20 743,49	-
B.II.2	+Für andere Unternehmen, an denen das Unternehmen einen Kapitalanteil hält	-	-	-	-
B.II.3	+für andere Einrichtungen	24 846,29	-	5 760,79	-
B.III	+Kurzfristige Verbindlichkeiten	-	85 235,01	-	19 152,64
B.III.1	+Verbindlichkeiten gegenüber nahestehenden Personen	-	64 470,50	-	14 486,78
B.III.2	+Verbindlichkeiten gegenüber anderen Unternehmen, an denen das Unternehmen beteiligt ist	-	-	-	-
B.III.3	+Verbindlichkeiten gegenüber anderen Unternehmen	-	20 764,51	-	4 665,87
B.III.4	+Sondermittel	-	-	-	-
B.IV	+Vorauszahlungen und Rechnungsabgrenzungsposten	-	-	-	-
B.IV.1	+Negativer Geschäftswert	-	-	-	-
B.IV.2	+Sonstige Abgrenzungen	-	-	-	-
B.IV.2.A	+/- langfristig	-	-	-	-
B.IV.2.B	+/- kurzfristig	-	-	-	-
Verbindlichkeiten insgesamt		835,62	14 514,51	193,74	3 261,47

PAYMIQ EUROPE SP. Z O.O. Gewinn- und Verlustrechnung (komparative Variante)		Für den Zeitraum			
		ab dem 01.04.2024 Bis 30.06.2024	ab dem 01.04.2023 Bis 30.06.2023	ab dem 01.04.2024 Bis 30.06.2024	ab dem 01.04.2023 Bis 30.06.2023
		PLN	PLN	EUR	EUR
A	Nettoumsatz und ausgeglichene Einnahmen, einschließlich:	-	-	-	-
A.I	+Nettoeinnahmen aus dem Verkauf von Produkten	-	-	-	-
A.II	+Änderung der Produkte (Zunahme - positiver Wert, Abnahme - negativer Wert)	-	-	-	-
A.III	+Kosten für die Herstellung von Produkten für den Eigenbedarf des Unternehmens	-	-	-	-
A.IV	+Nettoerlöse aus dem Verkauf von Waren und Materialien	-	-	-	-
B	Betriebliche Aufwendungen	-	13 845,00	-	3 048,28
B.I	+Amortisation	-	-	-	-
B.II	+Material- und Energieverbrauch	-	-	-	-
B.III	+Ausländische Dienstleistungen	-	1 845,00	-	406,22
B.IV	+Steuern und Gebühren, einschließlich:	-	-	-	-
B.V	+Löhne	-	12 000,00	-	2 642,07
B.VI	+Sozialversicherung und andere Leistungen, einschließlich	-	-	-	-
B.VII	+Andere Kosten nach Art	-	-	-	-
B.VIII	+Wert der verkauften Waren und Materialien	-	-	-	-
C	Gewinn (Verlust) aus Verkäufen (A-B)	-	-13 845,00	-	-3 048,28
D	Sonstige betriebliche Erträge	-	-	-	-
D.I	+Gewinn aus der Veräußerung von nicht-finanziellen Anlagegütern	-	-	-	-
D.II	+Spenden	-	-	-	-
D.III	+Aktualisierung des Wertes der nicht-finanziellen Vermögenswerte	-	-	-	-
D.IV	+sonstiges Betriebsergebnis	-	-	-	-
E	Sonstige betriebliche Aufwendungen	-	-	-	-
E.I	+Verluste aus der Veräußerung von nicht-finanziellen Anlagewerten	-	-	-	-
E.II	+Aktualisierung des Wertes der nicht-finanziellen Vermögenswerte	-	-	-	-
E.III	+sonstige Betriebskosten	-	-	-	-
F	Gewinn (Verlust) aus der Geschäftstätigkeit (C+D-E)	-	-13 845,00	-	-3 048,28
G	Finanzielle Einnahmen	-	-	-	-
G.I	+Dividenden und Gewinnbeteiligung, einschließlich:	-	-	-	-
G.I.A	+von nahestehenden Parteien, einschließlich:	-	-	-	-
G.I.B	+von anderen Einrichtungen, darunter:	-	-	-	-
G.II	+Interessen, einschließlich:	-	-	-	-
G.III	+Gewinn aus dem Abfluss von Finanzanlagen, einschließlich:	-	-	-	-
G.IV	+Aktualisierung der finanziellen Vermögenswerte	-	-	-	-
G.V	+andere	-	-	-	-
H	Finanzielle Kosten	-	-	-	-
H.I	+Interessen, einschließlich:	-	-	-	-
H.II	+Verluste aus dem Abfluss von finanziellen Vermögenswerten, einschließlich:	-	-	-	-
H.III	+Aktualisierung der finanziellen Vermögenswerte	-	-	-	-
H.IV	+andere	-	-	-	-
I	Bruttogewinn (-verlust) (F+G-H)	-	-13 845,00	-	-3 048,28
J	Einkommensteuer	-	-	-	-
K	Sonstige obligatorische Gewinnminderungen (Verlusterhöhungen)	-	-	-	-
L	Nettogewinn (-verlust) (I-J-K)	-	-13 845,00	-	-3 048,28

G. HOTBLOK POSKA GmbH

HOTBLOK POLSKA Sp. z o.o. Zusammenfassung der Bilanz Vermögenswerte		ab dem			
		30.06.2024 PLN	30.06.2023 PLN	30.06.2024 EUR	30.06.2023 EUR
A	+Dauerhafter Vermögenswert	0,00	0,00	0,00	0,00
A.I	+Immaterielle Vermögenswerte	0,00	0,00	0,00	0,00
A.I.1	+Kosten für abgeschlossene Entwicklungsarbeiten				
A.I.2	+Unternehmenswert				
A.I.3	+Sonstige immaterielle Vermögenswerte				
A.I.4	+Bücher für immaterielle Vermögenswerte				
A.II	+Anlagevermögen des Einzelhandels	0,00	0,00	0,00	0,00
A.II.1	+Anlagevermögen				
A.II.2	+Anlagevermögen im Bau				
A.II.3	+Konten für Anlagevermögen im Bau				
A.III	+Langfristige Forderungen	0,00	0,00	0,00	0,00
A.III.1	+von nahestehenden Personen				
A.III.2	+von anderen Unternehmen, an denen das Unternehmen beteiligt ist				
A.III.3	+Aus anderen Einrichtungen				
A.IV	+Langfristige Investitionen	0,00	0,00	0,00	0,00
A.IV.1	+Immobilien				
A.IV.2	+Immaterielle Vermögenswerte				
A.IV.3	+Langfristige Finanzanlagen				
A.IV.4	+Andere langfristige Investitionen				
A.V	+Langfristige Rückstellungen	0,00	0,00	0,00	0,00
A.V.1	+Aufgeschobene Ertragsteueransprüche				
A.V.2	+Sonstige Abgrenzungen				
B	+Rotierende Linse	344 308,87	415 638,90	79 830,48	88 897,21
B.I	+Aktien	0,00	0,00	0,00	0,00

B.I.1	+Materialien				
B.I.2	+Halbfertige Erzeugnisse und unfertige Leistungen				
B.I.3	+Zubereitete Produkte				
B.I.4	+Rohstoffe				
B.I.5	+Rechnungen für Lieferungen und Leistungen				
B.II	+Kurzfristige Forderungen	325 648,62	396 781,29	75 503,97	84 863,93
B.II.1	+Schulden von verbundenen Parteien				
B.II.2	+Forderungen gegen andere Unternehmen, an denen das Unternehmen beteiligt ist				
B.II.3	+Forderungen von anderen Stellen	325 648,62	396 781,29	75 503,97	84 863,93
B.III	+Kurzfristige Anlagen	18 660,25	18 857,61	4 326,51	4 033,28
B.III.1	+Kurzfristige Finanzanlagen				
B.III.2	+Sonstige kurzfristige Kapitalanlagen	18 660,25	18 857,61	4 326,51	4 033,28
B.IV	+Kurzfristige Vorauszahlungen und Rechnungsabgrenzungsposten				
C	+Fällige Einlagen in das Grundkapital (Fonds)				
D	+Aktien (Eigene Aktien)				
Gesamtvermögen		344 308,87	415 638,90	79 830,48	88 897,21

HOTBLOK POLSKA Sp. z o.o. Zusammenfassung der Bilanz Verbindlichkeiten		ab dem			
		30.06.2024 PLN	30.06.2023 PLN	30.06.2024 EUR	30.06.2023 EUR
A	+Eigenkapital (Fonds)	28 562,94	105 292,97	6 622,52	22 520,15
A.I	+Kernkapital (Fonds)	5 000,00	5 000,00	1 159,29	1 069,40
A.II	+Zusatzkapital (Fonds), einschließlich:	2 550,00	2 550,00	591,24	545,40
A.III	+Bewertungskapital (Fonds), einschließlich:				
A.IV	+Sonstige Kapitalreserven (Fonds), einschließlich:				
A.V	+Gewinn (Verlust) aus den Vorjahren	25 576,94	67 702,98	5 930,20	14 480,37
A.VI	+Nettogewinn (-verlust)	-4 564,00	30 039,99	-1 058,20	6 424,98
A.VII	+Minderungen des Nettogewinns während des Geschäftsjahres (negativer Betrag)				
B	+Verbindlichkeiten und Rückstellungen für Verbindlichkeiten	315 745,93	310 345,93	73 207,96	66 377,06
B.I	+Bindungsreserven	0,00	0,00	0,00	0,00
B.I.1	+Latente Steuerverbindlichkeiten				
B.I.2	+Rücklagen für Pensionen und ähnliche Leistungen				
B.I.3	+Andere Rücklagen				
B.II	+Langfristige Verbindlichkeiten	0,00	0,00	0,00	0,00
B.II.1	+Für nahestehende Personen				
B.II.2	+Für andere Unternehmen, an denen das Unternehmen einen Kapitalanteil hält				
B.II.3	+für andere Einrichtungen				
B.III	+Kurzfristige Verbindlichkeiten	315 745,93	310 345,93	73 207,96	66 377,06
B.III.1	+Verbindlichkeiten gegenüber verbundenen Parteien				
B.III.2	+Verbindlichkeiten gegenüber anderen Unternehmen, an denen das Unternehmen beteiligt ist				
B.III.3	+Verbindlichkeiten gegenüber anderen Unternehmen	315 745,93	310 345,93	73 207,96	66 377,06
B.III.4	+Sondermittel				
B.IV	+Vorauszahlungen und Rechnungsabgrenzungsposten	0,00	0,00	0,00	0,00
B.IV.1	+Negativer Geschäftswert				
B.IV.2	+Sonstige Abgrenzungen				
B.IV.2.A	+/- langfristig				
B.IV.2.B	+/- kurzfristig				
Verbindlichkeiten insgesamt		344 308,87	415 638,90	79 830,48	88 897,21

HOTBLOK POLSKA Sp. z o.o. Gewinn- und Verlustrechnung (komparative Variante)		Für den Zeitraum			
		ab dem 01.01.2024 bis 30.06.2024 PLN	ab dem 01.01.2023 ab dem 30.06.2023 PLN	ab dem 01.01.2024 bis 30.06.2024 EUR	ab dem 01.01.2023 ab dem 30.06.2023 EUR
A	Nettoumsatz und ausgeglichene Einnahmen, einschließlich:	0,00	53 497,39	0,00	11 442,07
A.I	+Nettoeinnahmen aus dem Verkauf von Produkten		53 497,39		11 442,07
A.II	+Änderung der Produkte (Zunahme - positiver Wert, Abnahme - negativer Wert)				
A.III	+Kosten für die Herstellung von Produkten für den Eigenbedarf des Unternehmens				
A.IV	+Nettoerlöse aus dem Verkauf von Waren und Materialien				
B	Betriebliche Aufwendungen	4 564,00	4 643,00	918,06	993,05
B.I	+Amortisation				
B.II	+Material- und Energieverbrauch	0,00			0,00
B.III	+Ausländische Dienstleistungen	3 964,00	4 643,00	918,06	993,05
B.IV	+Steuern und Gebühren, einschließlich:				
B.V	+Löhne				
B.VI	+Sozialversicherung und andere Leistungen, einschließlich				
B.VII	+Andere Kosten nach Art	600,00			0,00
B.VIII	+Wert der verkauften Waren und Materialien				
C	Gewinn (Verlust) aus Verkäufen (A-B)	-4 564,00	48 854,39	-918,06	10 449,02
D	Sonstige betriebliche Erträge	0,00	0,00	0,00	0,00
D.I	+Gewinn aus der Veräußerung von nicht-finanziellen Anlagegütern				
D.II	+Spenden				
D.III	+Aktualisierung des Wertes der nicht-finanziellen Vermögenswerte				
D.IV	+sonstiges Betriebsergebnis				
E	Sonstige betriebliche Aufwendungen	0,00	0,00	0,00	0,00
E.I	+Verluste aus der Veräußerung von nicht-finanziellen Anlagewerten				
E.II	+Aktualisierung des Wertes der nicht-finanziellen Vermögenswerte				
E.III	+sonstige Betriebskosten	0,00			0,00

F	Gewinn (Verlust) aus der Geschäftstätigkeit (C+D-E)	-4 564,00	48 854,39	-918,06	10 449,02
G	Finanzielle Einnahmen	0,00	0,00	0,00	0,00
G.I.	+Dividenden und Gewinnbeteiligung, einschließlich:				
G.I.A.	+von nahestehenden Parteien, einschließlich:				
G.I.B.	+von anderen Einrichtungen, darunter:				
G.II.	+Interessen, einschließlich:				
G.III.	+Gewinn aus dem Abfluss von Finanzanlagen, einschließlich:				
G.IV.	+Aktualisierung der finanziellen Vermögenswerte				
G.V.	+andere				
H	Finanzielle Kosten	0,00	0,00	0,00	0,00
H.I.	+Interessen, einschließlich:				
H.II.	+Verluste aus dem Abfluss von finanziellen Vermögenswerten, einschließlich:				
H.III.	+Aktualisierung der finanziellen Vermögenswerte				
H.IV.	+andere				
I	Bruttogewinn (-verlust) (F+G-H)	-4 564,00	48 854,39	-918,06	10 449,02
J	Einkommensteuer				
K	Sonstige obligatorische Gewinnminderungen (Verlusterhöhungen)				
L	Nettogewinn (-verlust) (I-J-K)	-4 564,00	48 854,39	-918,06	10 449,02

H. CARLSON VOYAGES Ltd.

CARLSON VOYAGES Ltd. Zusammenfassung der Bilanz Vermögenswerte		ab dem			
		30.06.2024 PLN	30.06.2023 PLN	30.06.2024 EUR	30.06.2023 EUR
A	+Dauerhafter Vermögenswert	0,00	0,00	0,00	0,00
A.I	+Immaterielle Vermögenswerte	0,00	0,00	0,00	0,00
A.I.1	+Kosten für abgeschlossene Entwicklungsarbeiten				
A.I.2	+Unternehmenswert				
A.I.3	+Sonstige immaterielle Vermögenswerte				
A.I.4	+Bücher für immaterielle Vermögenswerte				
A.II	+Anlagevermögen des Einzelhandels	0,00	0,00	0,00	0,00
A.II.1	+Anlagevermögen				
A.II.2	+Anlagevermögen im Bau				
A.II.3	+Konten für Anlagevermögen im Bau				
A.III	+Langfristige Forderungen	0,00	0,00	0,00	0,00
A.III.1	+von nahestehenden Personen				
A.III.2	+von anderen Unternehmen, an denen das Unternehmen beteiligt ist				
A.III.3	+Aus anderen Einrichtungen				
A.IV	+Langfristige Investitionen	0,00	0,00	0,00	0,00
A.IV.1	+Immobilien				
A.IV.2	+Immaterielle Vermögenswerte				
A.IV.3	+Langfristige Finanzanlagen				
A.IV.4	+Andere langfristige Investitionen				
A.V	+Langfristige Rückstellungen	0,00	0,00	0,00	0,00
A.V.1	+Aufgeschobene Ertragsteueransprüche				
A.V.2	+Sonstige Abgrenzungen				
B	+Rotierende Linse	95 662,34	213 733,84	22 180,00	45 713,58
B.I	+Aktien	0,00	0,00	0,00	0,00
B.I.1	+Materialien				
B.I.2	+Halbfertige Erzeugnisse und unfertige Leistungen				
B.I.3	+Zubereitete Produkte				
B.I.4	+Rohstoffe				
B.I.5	+Rechnungen für Lieferungen und Leistungen				
B.II	+Kurzfristige Forderungen	66 767,99	178 734,61	15 480,64	38 227,91
B.II.1	+Schuldner von verbundenen Parteien				
B.II.2	+Forderungen gegen andere Unternehmen, an denen das Unternehmen beteiligt ist				
B.II.3	+Forderungen von anderen Stellen	66 767,99	178 734,61	15 480,64	38 227,91
B.III	+Kurzfristige Anlagen	28 894,35	34 999,23	6 699,36	7 485,67
B.III.1	+Kurzfristige Finanzanlagen				
B.III.2	+Sonstige kurzfristige Kapitalanlagen	28 894,35	34 999,23	6 699,36	7 485,67
B.IV	+Kurzfristige Vorauszahlungen und Rechnungsabgrenzungsposten				
C	+Fällige Einlagen in das Grundkapital (Fonds)				
D	+Aktien (Eigene Aktien)				
	Gesamtvermögen	95 662,34	213 733,84	22 180,00	45 713,58

CARLSON VOYAGES Ltd. Zusammenfassung der Bilanz Verbindlichkeiten		ab dem			
		30.06.2024 PLN	30.06.2023 PLN	30.06.2024 EUR	30.06.2023 EUR
A	+Eigenkapital (Fonds)	-168 403,71	-158 426,01	-39 045,61	-33 884,29
A.I	+Kernkapital (Fonds)	10 000,00	5 000,00	2 318,57	1 069,40
A.II	+Zusatzkapital (Fonds), einschließlich:	1 500,00	1 500,00	347,79	320,82
A.III	+Bewertungskapital (Fonds), einschließlich:				
A.IV	+Sonstige Kapitalreserven (Fonds), einschließlich:				
A.V	+Gewinn (Verlust) aus den Vorjahren	-168 078,24	-159 563,01	-38 970,15	-34 127,48
A.VI	+Nettogewinn (-verlust)	-11 825,47	-5 363,00	-2 741,82	-1 147,04
A.VII	+Minderungen des Nettogewinns während des Geschäftsjahres (negativer Betrag)				
B	+Verbindlichkeiten und Rückstellungen für Verbindlichkeiten	264 066,05	372 159,85	61 225,61	79 597,87

B.I	+Bindungsreserven	0,00	0,00	0,00	0,00
B.I.1	+Latente Steuerverbindlichkeiten				
B.I.2	+Rücklagen für Pensionen und ähnliche Leistungen				
B.I.3	+Andere Rücklagen				
B.II	+Langfristige Verbindlichkeiten	220 000,00	220 000,00	51 008,58	47 053,79
B.II.1	+Für nahestehende Personen				
B.II.2	+Für andere Unternehmen, an denen das Unternehmen einen Kapitalanteil hält				
B.II.3	+für andere Einrichtungen	220 000,00	220 000,00	51 008,58	47 053,79
B.III	+Kurzfristige Verbindlichkeiten	44 066,05	152 159,85	10 217,03	32 544,08
B.III.1	+Verbindlichkeiten gegenüber verbundenen Parteien				
B.III.2	+Verbindlichkeiten gegenüber anderen Unternehmen, an denen das Unternehmen beteiligt ist				
B.III.3	+Verbindlichkeiten gegenüber anderen Unternehmen	44 066,05	152 159,85	10 217,03	32 544,08
B.III.4	+Sondermittel				
B.IV	+Vorauszahlungen und Rechnungsabgrenzungsposten	0,00	0,00	0,00	0,00
B.IV.1	+Negativer Geschäftswert				
B.IV.2	+Sonstige Abgrenzungen				
B.IV.2.A	+/- langfristig				
B.IV.2.B	+/- kurzfristig				
Verbindlichkeiten insgesamt		95 662,34	213 733,84	22 180,00	45 713,58

CARLSON VOYAGES Ltd. Gewinn- und Verlustrechnung (komparative Variante)		Für den Zeitraum			
		ab dem 01.01.2024 Bis 30.06.2024	ab dem 01.01.2023 ab dem 30.06.2023	ab dem 01.01.2024 Bis 30.06.2024	ab dem 01.01.2023 ab dem 30.06.2023
		PLN	PLN	EUR	EUR
A	Nettoumsatz und ausgeglichene Einnahmen, einschließlich:	0,00	0,00	0,00	0,00
A.I	+Nettoeinnahmen aus dem Verkauf von Produkten		0,00		
A.II	+Änderung der Produkte (Zunahme - positiver Wert, Abnahme - negativer Wert)				
A.III	+Kosten für die Herstellung von Produkten für den Eigenbedarf des Unternehmens				
A.IV	+Nettoerlöse aus dem Verkauf von Waren und Materialien				
B	Betriebliche Aufwendungen	11 825,47	1 500,00	2 738,77	320,82
B.I	+Amortisation				
B.II	+Material- und Energieverbrauch				
B.III	+Ausländische Dienstleistungen	11 728,48	1 500,00	2 716,31	320,82
B.IV	+Steuern und Gebühren, einschließlich:	96,99		22,46	0,00
B.V	+Löhne				
B.VI	+Sozialversicherung und andere Leistungen, einschließlich				
B.VII	+Andere Kosten nach Art				
B.VIII	+Wert der verkauften Waren und Materialien				
C	Gewinn (Verlust) aus Verkäufen (A-B)	-11 825,47	-1 500,00	-2 738,77	-320,82
D	Sonstige betriebliche Erträge	0,00	0,00	0,00	0,00
D.I	+Gewinn aus der Veräußerung von nicht-finanziellen Anlagegütern				
D.II	+Spenden				
D.III	+Aktualisierung des Wertes der nicht-finanziellen Vermögenswerte				
D.IV	+sonstiges Betriebsergebnis				
E	Sonstige betriebliche Aufwendungen	0,00	0,00	0,00	0,00
E.I	+Verluste aus der Veräußerung von nicht-finanziellen Anlagewerten				
E.II	+Aktualisierung des Wertes der nicht-finanziellen Vermögenswerte				
E.III	+sonstige Betriebskosten				
F	Gewinn (Verlust) aus der Geschäftstätigkeit (C+D-E)	-11 825,47	-1 500,00	-2 738,77	-320,82
G	Finanzielle Einnahmen	0,00	0,00	0,00	0,00
G.I	+Dividenden und Gewinnbeteiligung, einschließlich:				
G.I.A	+von nahestehenden Parteien, einschließlich:				
G.I.B	+von anderen Einrichtungen, darunter:				
G.II	+Interessen, einschließlich:				
G.III	+Gewinn aus dem Abfluss von Finanzanlagen, einschließlich:				
G.IV	+Aktualisierung der finanziellen Vermögenswerte				
G.V	+andere				
H	Finanzielle Kosten	0,00	0,00	0,00	0,00
H.I	+Interessen, einschließlich:				
H.II	+Verluste aus dem Abfluss von finanziellen Vermögenswerten, einschließlich:				
H.III	+Aktualisierung der finanziellen Vermögenswerte				
H.IV	+andere				
I	Bruttogewinn (-verlust) (F+G-H)	-11 825,47	-1 500,00	-2 738,77	-320,82
J	Einkommensteuer				
K	Sonstige obligatorische Gewinnminderungen (Verlusterhöhungen)				
L	Nettogewinn (-verlust) (I-J-K)	-11 825,47	-1 500,00	-2 738,77	-320,82

DER VORLIEGENDE BERICHT FÜR DAS ZWEITE QUARTAL 2024 WURDE VOM VERWALTUNGSRAT GENEHMIGT
ZUR VERÖFFENTLICHUNG AM 14. AUGUST 2024.

ALEKSANDER GRUSZCZYNSKI



CARLSON Investments

