

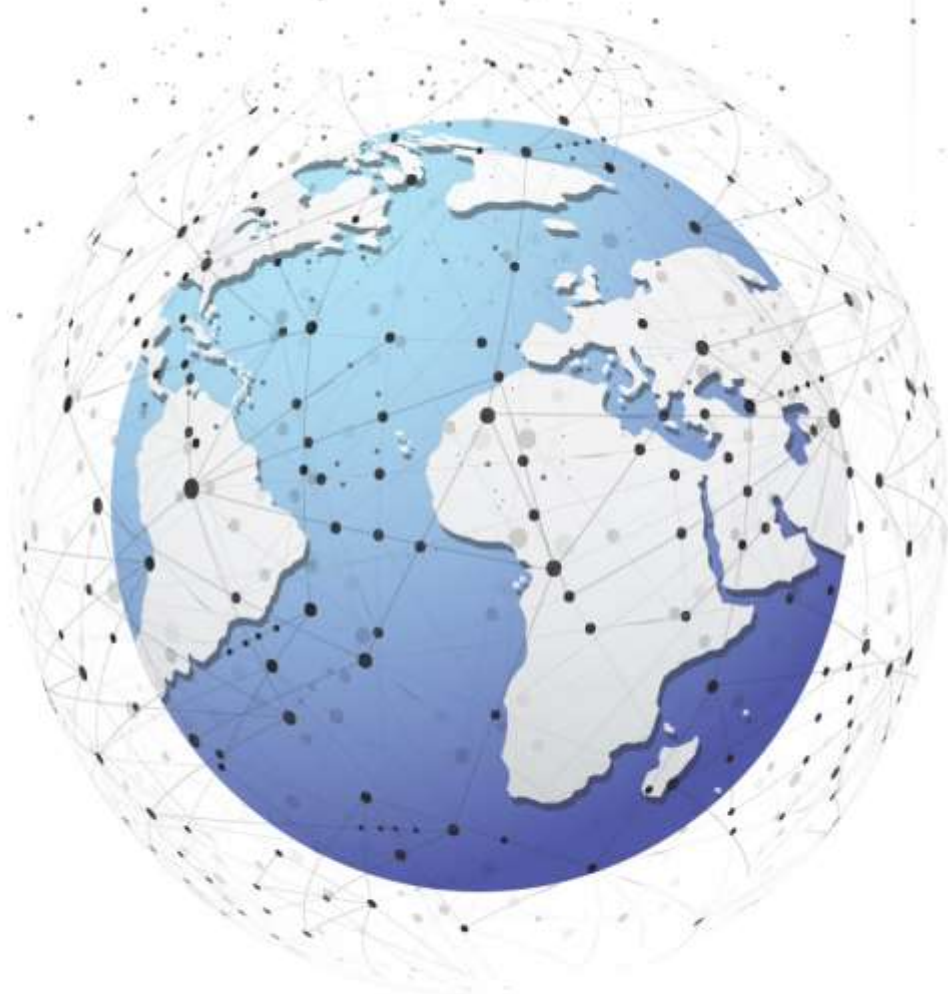


CARLSONInvestments

Vierteljährlicher Bericht

CARLSON INVESTMENTS SE

für den Zeitraum 01.01.2024
bis 31.03.2024



Warschau, 15 Mai 2024.

INHALTSVERZEICHNIS

1. Einleitende Informationen:
 - Angaben zur Adresse,
 - Beschreibung der Organisation der Gruppe,
 - Zusammensetzung des Verwaltungsrates und des Aufsichtsrates,
 - Beschreibung des Geschäftsprofils.
2. Angaben zur Aktionärsstruktur des Emittenten, wobei die Aktionäre anzugeben sind, die zum Zeitpunkt des Berichts über mindestens 5 % der Stimmen in der Hauptversammlung verfügen.
3. Angaben über die Zahl der vom Emittenten beschäftigten Personen auf der Basis von Vollzeitäquivalenten.
4. Konsolidierte Finanzdaten für das erste Quartal 2024
 - Anerkannte Rechnungslegungsgrundsätze,
 - Bilanz
 - Gewinn- und Verlustrechnung,
 - Kapitalflussrechnung,
 - Aufstellung der Veränderungen im Eigenkapital.
5. Gesonderte Finanzdaten für das erste Quartal 2024:
 - Informationen über die bei der Erstellung des Berichts angewandten Grundsätze, einschließlich Informationen über Änderungen der angewandten Rechnungslegungsgrundsätze (Politik),
 - Gleichgewicht,
 - Gewinn- und Verlustrechnung,
 - Kapitalflussrechnung,
 - Aufstellung der Veränderungen im Eigenkapital.
6. Kurze Beschreibung der wesentlichen Erfolge oder Misserfolge des Emittenten in dem Zeitraum, auf den sich der Bericht bezieht, insbesondere ungewöhnlicher Art, die die erzielten Ergebnisse beeinflussen, zusammen mit einer Beschreibung der wichtigsten Faktoren und Ereignisse.
7. Informationen über die Aktivitäten des Emittenten während des Berichtszeitraums im Bereich der Geschäftsentwicklung durch Initiativen zur Einführung innovativer Lösungen im Unternehmen.
8. Die Einschätzung des Vorstands, ob die zuvor veröffentlichten Ergebnisprognosen für ein bestimmtes Jahr erreicht werden können, unter Berücksichtigung der im Quartalsbericht dargestellten Ergebnisse im Vergleich zu den prognostizierten Ergebnissen.
9. Ausgewählte Finanzdaten der nicht konsolidierten Unternehmen im 1Q2024.



CARLSON Investments



1. EINFÜHRENDE INFORMATIONEN

Angaben zur Adresse

Unternehmen des Unternehmens:	CARLSON INVESTMENTS SE Europäische Gesellschaft (nachstehend Emittent, Gesellschaft, CARLSON INVESTMENTS SE)
Hauptsitz des Unternehmens:	00-833 Warschau, ul. Sienna 72 buro 6
Anschrift für den Schriftverkehr:	00-833 Warschau, ul. Sienna 72 buro 6
Telefon:	+48 662 989 999
E-Mail Adresse:	office@carlsonvc.com
Website:	www.carlsonvc.com
LEI CODE	259400GI7JDV70AD7074
NIP:	634-24-63-031
REGON:	522151143
KRS:	0000965148

Beschreibung der Organisation der Gruppe

Zum Bilanzstichtag umfasst die Carlson Investments Gruppe ("Gruppe", "Konzern") die Carlson Investments SE als Muttergesellschaft und 11 Tochtergesellschaften.

Informationen über die Unternehmen der Gruppe zum 31-03-2024.

- A. **Carlson Investments Alternatywna Spółka Inwestycyjna S.A.** mit Sitz in Warschau, eingetragen im Register der ASI-Manager unter der Nr. PLZASI 00200 am 22. Dezember 2020, eingetragen beim Bezirksgericht für die Hauptstadt Warschau in der Wirtschaftsabteilung Warschau XII des Landesgerichtsregisters unter der Nr. 0000892243, mit der NIP-Nr.: 5252859138, Grundkapital von 1.277.000,00 PLN. Der Emittent hält 100% der Anteile an seinem Grundkapital. Carlson Investments ASI S.A. ist auf Investitionen in Unternehmen und Einrichtungen mit hohem Wachstumspotenzial spezialisiert, die häufig auf Forschungs- und Entwicklungsprojekten basieren und über geschützte Technologien in Bereichen wie Medizintechnik, Fintech und biomedizinische Projekte verfügen. Die Gesellschaft betreibt ihre Geschäfte auch mit einem Schwerpunkt auf ausländischen Märkten. Dadurch erhält die gesamte Kapitalgruppe des Emittenten die Möglichkeit einer besseren Skalierbarkeit ihrer Aktivitäten, und die Anleger erhalten die Gelegenheit, sich an Projekten von internationalem Umfang und globaler Reichweite zu beteiligen. Das Ziel der Carlson Investments ASI S.A. ist es, verschiedene Anlageklassen zu erwerben, die die Aussicht auf eine Wertsteigerung des Portfolios bieten. Die Tochtergesellschaft hält derzeit 60.000 Aktien der OceanTech Acquisitions Corp. in ihrem Portfolio, die zum 31. Dezember 2023 mit einem Wert von 681.000 Dollar bewertet sind, wobei der Kaufpreis 300.000 Dollar beträgt.

- B. **Techvigo Sp. z o. o.** mit Sitz in Warschau in: ul. Płocka 5, 01-231 Warschau, eingetragen im Unternehmerregister beim Bezirksgericht für die Hauptstadt Warschau in der Wirtschaftsabteilung Warschau XII des Landesgerichtsregisters unter der KRS-Nummer 0000331984, NIP: 9562255649, das Grundkapital beträgt 2 114 500,00 zł. Der Emittent besitzt 4 018 Aktien, was 95 % des Grundkapitals der Techvigo Sp. z o.o. ausmacht.
Techvigo Sp. z o.o. ist ein IT-Technologieunternehmen, das in seiner jetzigen Form seit 12 Jahren tätig ist. Es hat sich auf IT-Lösungen für Cybersicherheit, Logistik, Tourismus und andere Branchen spezialisiert. Es ist Hersteller vieler Software-Tools, die von Firmenkunden auf dem polnischen und

ausländischen Markt in Auftrag gegeben werden. Das Unternehmen verfügt über die größten Kartenressourcen in Polen. Die wichtigsten Standardproduktlinien von Techvigo Sp. z o.o. sind das TourdeskCRM-System für Reisebüros und Kartenprodukte der Navigo-Linie.

- C. **Gaudi Management S.A.** mit Sitz in Warschau, eingetragen im Unternehmerregister des Bezirksgerichts für die Hauptstadt Warschau in der Wirtschaftsabteilung Warschau XII des Nationalen Gerichtsregisters unter der KRS-Nummer 0000296454, REGON: 141194940, NIP: 5252422312. Gaudi Management S.A. ist ein privates Unternehmen, das sich auf Private-Equity-Investitionen in Unternehmen aus dem Bereich der kleinen und mittleren Unternehmen spezialisiert hat. Ihr wichtigster Vermögenswert ist ein Paket von 2948 Aktien (95% des Aktienkapitals) der Carlson Capital Partners Sp. z o.o. KRS 0000025669.
- Carlson Capital Partners** Sp. z o.o. mit Sitz in Warschau, eingetragen in das Unternehmerregister beim Bezirksgericht für die Hauptstadt Warschau in Warschau, 12. Warschau, XII. Handelsabteilung des Landesgerichtsregisters unter der Nummer 0000025669, NIP 9521892589, ist eine Beratungs- und Investmentgesellschaft, die sich auf Fusionen und Übernahmen, Transaktionen zur Kapitalbeschaffung für nicht börsennotierte Unternehmen, die Vorbereitung von Unternehmen auf den Börsengang spezialisiert hat, Beratung bei der Börsennotierung von Unternehmen an der Warschauer Börse, Treuhanddienstleistungen, treuhänderische und steuerliche Optimierung von Kapitaltransaktionen, Beschaffung von Kapital aus Risikokapital- und Private-Equity-Fonds, Finanzierung von Rohstoffhandel und Außenhandel. Der Emittent hält 100% der Anteile am Grundkapital von Gaudi Management S.A. und indirekt 95% der Anteile an Carlson Capital Partners sp. z o.o., d.h. über eine Tochtergesellschaft von Gaudi Management S.A.
- D. **Die Paymiq Financial Group Ltd.** mit Hauptsitz in 300-1095 Mckenzie ave. Victoria BC V8P 2L5 Canada, Geschäftsnummer 799492608BC0001, PAYMIQ ist ein neues Fintech-Unternehmen, das auf dem US-amerikanischen und dem europäischen Markt tätig ist und über ein hochqualifiziertes internationales Team von Fachleuten verfügt, die mit dem Bank- und Zahlungsverkehrssektor vertraut sind, und Tools zur Verwaltung der täglichen Finanzen für Privatpersonen und Unternehmen in den Bereichen Zahlungskonten, Mobile Banking, SWIFT-Zahlungen, SEPA-Zahlungen und eine funktionale Währungsumtauschplattform entwickelt. Paymiq ist ab dem 30. November 2021 eine Tochtergesellschaft der Emittentin. Das Aktienkapital der Paymiq Financial Group Ltd ist in 5.200 Aktien aufgeteilt, die die Emittentin zu einem Preis von 2.500.000 PLN erworben hat. Die Paymiq Financial Group Ltd hat ihre Geschäftstätigkeit im 4. Quartal 2022 aufgenommen und bietet zu Beginn Zahlungsprodukte in EUR und GBP für Privatpersonen und Unternehmen an. Kunden, die ihr Smartphone oder Tablet benutzen, können innerhalb weniger Minuten nach der Installation der App auf ihrem Telefon ein Konto einrichten und ihre ersten Überweisungen tätigen. Durch den Einsatz modernster biometrischer Lösungen in der Mobilfunktechnologie zur Unterstützung der Kundenidentifikation können die Daten der Kunden schnell verifiziert und die Nutzung von Zahlungsdiensten ermöglicht werden. Das Unternehmen entwickelt die Funktionalitäten seiner Plattform konsequent weiter und arbeitet an der Implementierung weiterer Produkte, die Zahlungen in anderen Währungen, Devisentransaktionen und die Nutzung von Zahlungskarten ermöglichen.
- E. **Helvexia PTE Ltd.** Am 5. August 2021 schloss die Emittentin eine Vereinbarung zum Erwerb von Anteilen und zur weiteren Finanzierung der Entwicklung von Helvexia PTE. Ltd. (Helvexia), mit Sitz in Singapur. Die Aktien wurden von einer Privatperson erworben und stellen zunächst 100% des Aktienkapitals der Helvexia PTE. Ltd. Der Emittent geht von einer schrittweisen Verringerung der Beteiligung an der Gesellschaft durch die Ausgabe neuer Aktien an das Managementteam von Helvexia und potenzielle Co-Investoren aus. Der Erwerb von Helvexia-Aktien wird dem Emittenten einen schrittweisen Einstieg in den schnell wachsenden globalen Fintech-Markt ermöglichen. Helvexia ist ein neues Fintech-Start-up in den asiatischen Märkten mit einem erfahrenen Team von internationalen Fachleuten, die mit Blockchain und Kryptowährungen sowie dem Bank- und Zahlungsverkehrssektor vertraut sind und Tools zur Verwaltung der täglichen Finanzen für Privatpersonen und Unternehmen entwickeln.
- F. **Carlson Ventures S.A.** (vormals FSG S.A.) mit Sitz in Warschau, eingetragen im Unternehmerregister des Landesgerichtsregisters unter der KRS-Nummer 0000716312, die von der Emittentin am 13.07.2022 zum Preis von PLN 104.517,00 erworben wurde. Der Unternehmensgegenstand von Carlson Ventures S.A. ist die Fondsverwaltung und das Management von alternativen Investmentgesellschaften. Die Tochtergesellschaft ist die alleinige Komplementärin der CARLSON VENTURES

Spółka Akcyjna ONE ASI Spółka Komandytowo-Akcyjna (ehemals FSG Spółka Akcyjna Investment Partners Alternatywna Spółka Inwestycyjna Spółka Komandytowa) mit Sitz in Warschau, eingetragen im Unternehmerregister des Landesgerichtsregisters unter der KRS-Nummer 0000917188. Gegenstand der CARLSON VENTURES Spółka Akcyjna ONE ASI Spółka Komandytowo-Akcyjna ist das Einsammeln von Vermögenswerten eines breiten Spektrums von Anlegern, um sie gemäß der Anlagepolitik der Gesellschaft zu investieren. Der Erwerb von Anteilen an Carlson Ventures S.A. zielt darauf ab, weitere Investitionen in Technologie-Start-ups mit Schwerpunkt auf Spacetech- und DeepTech-Unternehmen in den USA und Asien zu tätigen.

- G. **PAYMIQ EUROPE Sp. z o.o.**, mit Sitz in Warschau, eingetragen im Unternehmerregister des Nationalen Gerichtsregisters unter der KRS-Nummer 0000918687, NIP: 5252874592. Der Emittent hält 100% der Anteile am Stammkapital in Höhe von 69,4 Tausend PLN. Gemäß der Klassifizierung ist der Gegenstand der überwiegenden Tätigkeit von PAYMIQ EUROPE Sp. z o.o. die sonstige Geldvermittlung. Am 21. April 2022. PAYMIQ EUROPE Sp. z o.o. wurde in das Register der kleinen Zahlungsinstitute eingetragen. Gemäß dem von der Finanzaufsichtsbehörde geführten Register trägt der Eintrag der PAYMIQ EUROPE Sp. z o.o. die Nummer MIP141/2022. Folglich darf die PAYMIQ EUROPE Sp. z o.o. gemäß Artikel 117g(1) des Gesetzes über Zahlungsdienste als kleines Zahlungsinstitut Zahlungsdienste erbringen. Die Tochtergesellschaft hat ihre Tätigkeit noch nicht aufgenommen, sondern arbeitet an der Entwicklung eines Projekts, das darauf abzielt, eine kooperative Zusammenarbeit aufzubauen und die für die Tätigkeit auf dem Finanzmarkt erforderliche Technologie zu implementieren.
- H. **Hotblok Polska Sp. z o.o.** - mit Sitz in Warschau, eingetragen im Unternehmerregister beim Bezirksgericht für die Hauptstadt Warschau in der Wirtschaftsabteilung Warschau XII des Landesgerichtsregisters unter der KRS-Nummer 0000767566, NIP: 5252781040. Der Emittent ist ihr einziger Aktionär, wurde im Jahr 2019 mit dem Ziel gegründet, die historische Geschäftstätigkeit des Emittenten im Bereich des Verkaufs von Lizenzen für die Produktion von energiesparenden HOT-BLOK-Blöcken wieder aufzunehmen.
- I. **Carlson Voyages Sp. z o.o.** mit Sitz in Warschau (vormals Bloom Voyages Sp. z o.o.), eingetragen im Unternehmerregister beim Bezirksgericht für die Hauptstadt Warschau in Warschau, 12. Handelsabteilung des Landesgerichtsregisters 0000857090, REGON: 386862700, NIP: 5252833759. Die Emittentin hält 100% der Anteile am Stammkapital der Carlson Voyages Sp. z o.o., Kapital PLN 5.250. Das Unternehmen ist ein Premium-Reisebüro und beschäftigt sich mit "maßgeschneidertem" Tourismus. Das bedeutet, dass Veranstaltungen nach den individuellen Bedürfnissen des Kunden vorbereitet werden. Solche Reisen zeichnen sich durch einen hohen Standard der angebotenen Dienstleistungen und die Möglichkeit der Auswahl von Reisezielen aus, die mit dem aktuellen Stand der Pandemie korrelieren. Durch die Erstellung solcher Angebote ist der Veranstalter nicht gezwungen, hohe und frühzeitige Vorauszahlungen an Hotels und Fluggesellschaften zu leisten, wodurch das wirtschaftliche Risiko, das mit Notfällen wie Pandemien u. a. verbunden ist, effektiv ausgeschaltet wird. Letztlich wird sich die Tochtergesellschaft auf ein Programm stützen, das die Erstellung von touristischen Angeboten auf der Grundlage eines Moduls der künstlichen Intelligenz unterstützt. Dabei handelt es sich um ein innovatives, vom Carlson Voyages-Team konzipiertes und entwickeltes Instrument, das den Prozess der Erstellung von touristischen Angeboten verkürzen soll, indem es automatisch die Kundenpräferenzen mit den aktuellen Möglichkeiten abgleicht und dabei Risikofaktoren wie politische Konflikte, klimatische Ereignisse, epidemiologische Situationen usw. berücksichtigt.

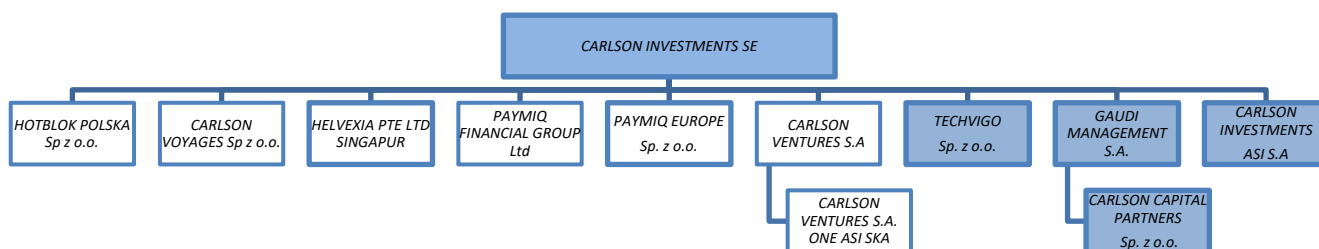
Aufgrund des Wesentlichkeitsgrades in Bezug auf Artikel 58 des Rechnungslegungsgesetzes hat die Muttergesellschaft das Ergebnis von Hotblok Polska Sp. z.o.o., Carlson Voyages Sp. z.o.o., PAYMIQ EUROPE Sp. z.o.o., Helvexia PTE Ltd., Paymiq Financial Group Ltd. und Carlson Ventures S.A. zum Bilanzstichtag nicht konsolidiert.

In Übereinstimmung mit § 5.2 des Anhangs 3 zu den ATS-Regeln enthält der vorliegende Bericht daher ausgewählte Finanzdaten, die die wesentlichen Posten der Quartalsabschlüsse der oben genannten Tochtergesellschaften umfassen: Hotblok Polska Sp. z o.o, Carlson Voyages Sp. z.o.o, PAYMIQ EUROPE Sp. z o.o. vormals (Helvexia Pay Sp. z o.o.), Helvexia PTE Ltd. und Paymiq Financial Group Ltd, Carlson Ventures S.A

und die separaten und konsolidierten Finanzdaten der Emittentin und ihrer Tochtergesellschaften Gaudi Management S.A, die zuvor mit Carlson Capital Partners Sp. z o.o., Techvigo Sp. z o.o. und Carlson Investments ASI S.A. konsolidiert wurden.

Gemäß § 5.2a, Schedule 3 der ATS Rules stellt dieser Bericht sowohl einen Quartalsbericht über die Emittentin als auch einen konsolidierten Bericht über die Emittentin als Muttergesellschaft dar.

Konzerndiagramm zum 31-03-2024



Zusammensetzung des Verwaltungsrates und des Aufsichtsrates

Gemäß § 10(1) der Satzung besteht der Vorstand der Gesellschaft aus einem oder mehreren Mitgliedern. Die Amtszeit eines jeden Vorstandsmitglieds ist unabhängig von der Amtszeit der anderen Vorstandsmitglieder und beträgt drei Jahre.

Während des Berichtszeitraums und zum Zeitpunkt der Veröffentlichung dieses Berichts ist der Verwaltungsrat durch eine Person vertreten:

Aleksander Gruszczyński - Vorsitzender des Verwaltungsrats.

Gemäß § 16 Abs. 1 der Satzung besteht der Aufsichtsrat der CARLSON INVESTMENTS SE aus mindestens fünf Mitgliedern. Die Amtszeit eines jeden Aufsichtsratsmitglieds ist unabhängig von der Amtszeit der anderen Aufsichtsratsmitglieder und beträgt drei Jahre. Die Anzahl der Mitglieder wird von der Hauptversammlung durch Beschluss festgelegt.

Zum Zeitpunkt der Veröffentlichung dieses Berichts besteht der Aufsichtsrat aus 5 Mitgliedern:

- | | | | |
|----|---------------------------|---|--|
| 1. | Serge Telle | - | Vorsitzender des Aufsichtsrates |
| 2. | Damian Goryszewski | - | Mitglied des Aufsichtsrates |
| 3. | Silvia Andriotto | - | Mitglied des Aufsichtsrates |
| 4. | Penelope Hope | - | Mitglied des Aufsichtsrates |
| 5. | Scott Cunningham | - | Mitglied des Aufsichtsrates |

Am 4. Januar 2024 hat die außerordentliche Hauptversammlung Herrn Łukasz Marczuk und Frau Isabelle Peeters aus dem Aufsichtsrat abberufen und Herrn Scott Cunningham, Frau Xihong Deng und Frau Magdalena Gatzinska in den Aufsichtsrat bestellt.

Zum 15. Februar 2024 hat Frau Magdalena Gatzinska aus persönlichen Gründen ihr Mandat im Aufsichtsrat der Gesellschaft niedergelegt.

Am 21. Februar 2024 reichte Frau Xihong Deng ihren Rücktritt vom Verwaltungsrat der Gesellschaft mit Wirkung zum 22. Februar 2024 ein. Laut Rücktrittserklärung wurde dieser aus persönlichen Gründen eingereicht. Nach dem Ausscheiden von Frau Magdalena Gatzinski und Frau Xihong Deng besteht der Aufsichtsrat der Emittentin aus fünf Mitgliedern und bleibt satzungsgemäß zusammengesetzt.

Beschreibung des Unternehmensprofils

Im Rahmen ihrer Tätigkeit erbringt die Emittentin Beratungsleistungen und konzentriert sich auf das Management der Capital Group. Die Kapitalgruppe besteht insbesondere aus Unternehmen mit einem technologischen Profil, das sich durch innovative Produkte, Dienstleistungen oder andere organisatorische Lösungen auszeichnet. Die Interessen der Capital Group umfassen Kooperationen und Beteiligungen an internationalen Projekten, Unternehmen und Fonds, ohne territoriale Beschränkungen, in so breit gefächerten Bereichen und Branchen wie IT, DeepTech, SaaS, FinTech, MedTech, CleanTech, IoT, Augmented Reality, Künstliche Intelligenz, Nanotechnologie, Nanorobotik, Maschinelles Lernen, Biotechnologie, Medizin, Bildung, Pharmakologie, Consumer Food sowie Branchen, die mit den historischen Aktivitäten der Emittentin in Verbindung stehen, d.h. energieeffizientes Bauen (Tochtergesellschaft Hotblok Polska sp. z o.o.), Immobilien sowie Beratungs- und Finanzaktivitäten. Dies ermöglicht der Gesellschaft eine Diversifizierung ihrer Tätigkeiten und verringert eines der Hauptrisiken für Unternehmen in der Branche der Gesellschaft, nämlich die Schwankung des Finanzergebnisses und die Abhängigkeit von der wirtschaftlichen Lage in einer Branche.

2. ANGABEN ZUR AKTIONÄRSSTRUKTUR DES EMITTENTEN UNTER ANGABE DER AKTIONÄRE, DIE ZUM ZEITPUNKT DER VERÖFFENTLICHUNG DES BERICHTS MINDESTENS 5 % DER STIMMRECHTE AUF DER HAUPTVERSAMMLUNG HALTEN

Das Grundkapital der Emittentin beträgt zum Zeitpunkt der Veröffentlichung des Berichts zum ersten Quartal 2024 EUR 7.531.248,48 (in Worten: sieben Millionen fünfhunderteinunddreißigtausendzweihundertachtundvierzig EUR 48/100) und ist eingeteilt in 8.965.772 (acht Millionen neunhundertfünfundsechzigtausendzweihundertzweiundsiebzig) Aktien mit einem Nennwert von je EUR 0,84 (vierundachtzig Eurocent), was 8.965.772 Stimmen in der Hauptversammlung entspricht.

Nach bestem Wissen der Gesellschaft sind in der Zeit von der Veröffentlichung des Quartalsberichts für das vierte Quartal 2023 am 14. Februar 2024 bis zur Veröffentlichung dieses Berichts, d. h. bis zum 15. Mai 2024, die in der nachstehenden Tabelle aufgeführten Aktionäre mit mindestens 5 % der Gesamtstimmzahl auf der Hauptversammlung vertreten:

Aktionär	Anzahl der Aktien	Anzahl der Stimmen bei der GV	Teilen Sie am Grundkapital (%)	Teilen Sie im Allgemeinen Stimmzahl (%)
Vereinbarung der Aktionäre*	7.846.551	7.846.551	87,52%	87,52%
Andere Aktionäre	1.119.221	1.119.221	12,48%	12,48%
Insgesamt	8.556.933	8.556.933	100%	100 %

*Aktionärsvereinbarung	Anzahl der Aktien	Anzahl der Stimmen bei der GV	Teilnahme am Grundkapital (%)	Teilnahme im Allgemeinen Anzahl der Stimmen (%)
Carlson Unternehmungen International begrenzt	4.024.852	4.024.852	44,89%	44,89%
Bouchard et Cie SA	2.331.659	2.331.659	26,00%	26,00%

Artur Jędrzejewski

1.490.040

1.490.040

16,62%

16,62%

Stand zum Zeitpunkt der Erstellung des Zwischenberichts

Im ersten Quartal 2024 und während des Zeitraums von dessen Ende bis zum Veröffentlichungsdatum des Berichts für das erste Quartal 2024 erhielt die Emittentin die folgenden Informationen über eine Änderung in der Struktur der Aktionäre, die mindestens 5% der Gesamtstimmzahl halten, was zu einer Änderung der Gesamtstimmzahl in der Hauptversammlung der Emittentin führt:

Am 12. Februar 2022 teilte der Aktionär Carlson Ventures International Limited, Tortola BVI, dem Emittenten eine Änderung seiner Beteiligung an der Gesellschaft mit, nachdem er am 9. Februar 2024 und am 12. Februar 2024 in einer Reihe von Transaktionen auf dem ATS-Markt Aktien verkauft hatte. **CVI Ltd.** hat ihren Anteil am Aktienkapital der Emittentin und ihre gesamten Stimmrechte an der Gesellschaft verringert.

Vor der Verkaufstransaktion hielt **CVI Ltd** insgesamt 4.117.277 Aktien des Aktienkapitals der Gesellschaft, was 48,12 % des Aktienkapitals der Gesellschaft entsprach und sie zur Ausübung von 4.117.277 Stimmen in der Gesellschaft berechnete, was 48,12 % der Gesamtzahl der Stimmen in der Gesellschaft entsprach. Nach der Verkaufstransaktion hielt **CVI Ltd.** insgesamt 4.024.852 Aktien des Aktienkapitals der Gesellschaft, was 47,04% des Aktienkapitals der Gesellschaft entsprach und sie zur Ausübung von 4.024.852 Stimmen berechnete, was 47,04% der Gesamtzahl der Stimmen in der Gesellschaft entsprach.

Am 21. Februar 2024 erhielt die Gesellschaft eine Mitteilung von Herrn Artur Jędrzejewski über den am 21. Februar 2024 erfolgten Abschluss einer Vereinbarung zwischen drei Aktionären der Emittentin, d.h. Herrn Artur Jędrzejewski, BOUCHARD ET CIE SA **und** Carlson Ventures International Limited, gemäß Artikel 69(1) in Verbindung mit Artikel 87(1)(5) des Gesetzes, einer Vereinbarung über den Erwerb von Aktien der Gesellschaft, die einvernehmliche Stimmabgabe bei Hauptversammlungen der Gesellschaft und die Verfolgung einer gemeinsamen Politik gegenüber der Gesellschaft.

Nach Abschluss des Aktionärsvertrags hielten seine Teilnehmer insgesamt 7.455.505 Aktien der Gesellschaft, die 87,13% des Aktienkapitals der Gesellschaft ausmachten, was sie zu 7.455.505 Stimmen in der Hauptversammlung der Gesellschaft berechnete, die 87,13% der Gesamtzahl der Stimmen der Gesellschaft ausmachten.

Die einzelnen Teilnehmer an dem Arrangement hielten die folgende Anzahl von Aktien.

- Carlson Ventures International Ltd. hielt 4.024.852 Aktien der Gesellschaft, die 44,89% des Aktienkapitals der Gesellschaft ausmachten und zu 4.024.852 Stimmen auf der Hauptversammlung der Gesellschaft berechneten, was 47,04% der Gesamtstimmzahl der Gesellschaft entsprach,
- BOUCHARD ET CIE SA besaß 2.182.850 Aktien der Gesellschaft, die 25,51% des Aktienkapitals der Gesellschaft ausmachten, was zu 2.182.850 Stimmen in der Hauptversammlung der Gesellschaft berechnete, die 25,51% der Gesamtzahl der Stimmen der Gesellschaft ausmachten,
- Artur Piotr Jędrzejewski besaß 1.247.803 Aktien der Gesellschaft, die 14,58% des Aktienkapitals der Gesellschaft ausmachten, was ihn zu 1.247.803 Stimmen in der Hauptversammlung der Gesellschaft berechnete, die 14,58% der Gesamtzahl der Stimmen der Gesellschaft ausmachten.

Am 8. Mai 2024 erhielt die Gesellschaft Mitteilungen über die Änderung der Beteiligung an den Aktien der Emittentin durch die am 21. Februar 2024 geschlossene Aktionärsvereinbarung im Zusammenhang mit dem Abschluss der Verfahren zur Erhöhung des Gesellschaftskapitals durch die Ausgabe von U-Aktien.

Gegenwärtig hielten die verschiedenen Teilnehmer an dem Arrangement die folgende Anzahl von Aktien:

- Carlson Ventures International Ltd. hält 4.024.852 Aktien der Gesellschaft, die 44,89% des Aktienkapitals der Gesellschaft ausmachen, was zu 4.024.852 Stimmen auf der Hauptversammlung der Gesellschaft berechnete, die 44,89% der Gesamtzahl der Stimmen der Gesellschaft ausmachen,

- BOUCHARD ET CIE SA hält 2.331.659 Aktien der Gesellschaft, die 26,60 % des Aktienkapitals der Gesellschaft ausmachen, und verfügt damit über 2.331.659 Stimmen in der Hauptversammlung der Gesellschaft, die 26,60 % der Gesamtzahl der Stimmen der Gesellschaft ausmachen,
- Artur Piotr Jedrzejewski hält 1.490.040 Aktien der Gesellschaft, die 16,62% des Aktienkapitals der Gesellschaft ausmachen und ihn zu 1.490.040 Stimmen in der Hauptversammlung der Gesellschaft berechtigen, was 16,62% der Gesamtzahl der Stimmen der Gesellschaft entspricht.

3. ANGABEN ÜBER DIE ANZAHL DER VON DER EMITTENTIN BESCHÄFTIGTEN VOLLZEITKRÄFTE

Zum Zeitpunkt der Veröffentlichung dieses Berichts beschäftigt die Emittentin kein Personal; sie schließt je nach ihrem aktuellen Bedarf zivilrechtliche Verträge ab.

4. KONSOLIDIERTE FINANZDATEN FÜR DAS ERSTE QUARTAL 2024

Der vorliegende konsolidierte Abschluss für das erste Quartal des Geschäftsjahres 2024 umfasst den Zeitraum vom 1. Januar 2024 bis zum 31. März 2024 und die Vergleichszahlen für den Zeitraum vom 1. Januar 2023 bis zum 31. März 2023. Der konsolidierte Bericht für das erste Quartal 2024 wurde weder von einem Wirtschaftsprüfer geprüft noch einer prüferischen Durchsicht unterzogen. Der Bericht für das erste Quartal 2024 wurde gemäß den Anforderungen des Rechnungslegungsgesetzes vom 29. September 1994 (Gesetzblatt 2019, Punkt 351) und gemäß den Bestimmungen von Anhang 3 des Reglements des alternativen Handelssystems "Aktuelle und periodische Informationen im alternativen Handelssystem auf dem Newconnect-Markt" erstellt. Die von der Gesellschaft angewandten Rechnungslegungsgrundsätze haben sich im ersten Quartal 2024 nicht geändert. Alle im Quartalsbericht enthaltenen Daten der Gewinn- und Verlustrechnung, der Kapitalflussrechnung, der Eigenkapitalveränderungsrechnung und der Bilanz sind vollständig mit den Daten des entsprechenden Vorjahreszeitraums vergleichbar, wobei grundlegende Rechnungslegungsgrundsätze angewandt wurden.

CARLSON INVESTMENTS EUROPÄISCHES UNTERNEHMEN		pro Tag			
		31.03.2024 PLN	31.03.2023 PLN	31.03.2024 EUR	31.03.2023 EUR
Konsolidierte Bilanz					
Vermögenswerte					
A	+Dauerhafte Vermögenswerte	110 657 133	40 541 314	25 728 832	3 286 011
A.I	+Immaterielle Vermögenswerte	0	81 923	0	17 522
A.I.1	+Kosten für abgeschlossene Entwicklungsarbeiten	0	0	0	0
A.I.2	+Unternehmenswert	0	0	0	0
A.I.3	+Sonstige immaterielle Vermögenswerte	0	81 923	0	17 522
A.I.4	+Bücher für immaterielle Vermögenswerte	0	0	0	0
A.II	+Goodwill der nachrangigen Unternehmen	999 621	25 177 574	232 421	5 385 001
A.II.1	+ Goodwill - Tochtergesellschaften	999 621	25 177 574	232 421	5 385 001
A.II.1.A	+Grundstücke (einschließlich Nießbrauch an Grundstücken)	0	0	0	0
A.II.1.B	+Gebäude, Grundstücke, Rechte an Grundstücken und Tiefbauarbeiten	0	0	0	0
A.II.1.C	+technische Anlagen und Maschinen	0	0	0	0
A.II.1.D	+ Transportmittel	0	0	0	0
A.II.1.E	+sonstiges Anlagevermögen	0	0	0	0
A.II.2	+ Geschäfts- oder Firmenwert - gemeinschaftlich geführte Unternehmen	0	0	0	0
A.II	+ Sachanlagen und Ausrüstung	0	0	0	0
A.II.1	+ Anlagevermögen	0	0	0	0
A.II.1.A	+Grundstücke (einschließlich Nießbrauch an Grundstücken)	0	0	0	0
A.II.1.B	+Gebäude, Grundstücke, Rechte an Grundstücken und Tiefbauarbeiten	0	0	0	0
A.II.1.C	+technische Anlagen und Maschinen	0	0	0	0
A.II.1.D	+ Transportmittel	0	0	0	0
A.II.1.E	+sonstiges Anlagevermögen	0	0	0	0
A.II.2	+Anlagevermögen im Bau	0	0	0	0
A.II.3	+Konten für Anlagevermögen im Bau	0	0	0	0
A.III	+Langfristige Forderungen	404 875	0	94 137	0
A.III.1	+von nahestehenden Personen	404 875	0	94 137	0
A.III.2	+von anderen Unternehmen, an denen das Unternehmen beteiligt ist	0	0	0	0
A.III.3	+von anderen Unternehmen	0	0	0	0
A.IV	+Langfristige Investitionen	109 003 342	14 923 962	25 344 310	3 191 950
A.IV.1	+Immobilien	0	0	0	0
A.IV.2	+Immaterielle Vermögenswerte	0	0	0	0
A.IV.3	+Langfristige Finanzanlagen	109 003 342	14 923 962	25 344 310	3 191 950
A.IV.3.A	+in verbundenen Unternehmen	107 564 879	13 205 851	25 009 853	2 824 479
A.IV.3.A.1	+/- Aktien	107 284 266	13 205 851	24 944 608	2 824 479

A.IV.3.A.2	+/- andere Wertpapiere	0	0	0	0
A.IV.3.A.3	+/- gewährte Darlehen	280 612	0	65 245	0
A.IV.3.A.4	+/- sonstige langfristige finanzielle Vermögenswerte	0	0	0	0
A.IV.3.B	+in anderen Unternehmen, an denen das Unternehmen eine Kapitalbeteiligung hält	0	0	0	0
A.IV.3.B.1	+/- Aktien	0	0	0	0
A.IV.3.B.2	+/- sonstige Wertpapiere	0	0	0	0
A.IV.3.B.3	+/- gewährte Darlehen	0	0	0	0
A.IV.3.B.4	+/- sonstige langfristige finanzielle Vermögenswerte	0	0	0	0
A.IV.3.C	+in anderen Einrichtungen	1 438 464	1 718 111	334 456	367 471
A.IV.3.C.1	+/- Aktien	548 670	548 670	127 571	117 350
A.IV.3.C.2	+/- andere Wertpapiere	884 294	883 329	205 607	188 927
A.IV.3.C.3	+/- gewährte Darlehen	0	280 612	0	60 018
A.IV.3.C.4	+/- sonstige langfristige finanzielle Vermögenswerte	5 500	5 500	1 279	1 176
A.IV.4	+ Sonstige langfristige Investitionen	0	0	0	0
A.V	+Langfristige Rückstellungen	249 294	357 856	57 963	76 539
A.V.1	+Aufgeschobene Steueransprüche	0	0	0	0
A.V.2	+Sonstige Rechnungsabgrenzungsposten	249 294	357 856	57 963	76 539
B	+Schwenkbare Linsen	13 869 216	11 834 024	3 224 724	2 531 071
B.I	+Aktien	56 748	51 698	13 194	11 057
B.I.1	+Materialien	0	0	0	0
B.I.2	+Halbfertige Erzeugnisse und unfertige Leistungen	0	0	0	0
B.I.3	+Zubereitete Produkte	0	0	0	0
B.I.4	+Waren	51 698	51 698	12 020	11 057
B.I.5	+Konten für Lieferungen und Dienstleistungen	5 050	0	1 174	0
B.II	+Kurzfristige Forderungen	9 031 522	7 018 672	2 099 915	1 501 160
B.II.1	+Schulden von nahestehenden Personen	1 748 488	706 314	406 540	151 067
B.II.1.A	+ Forderungen aus Lieferungen und Leistungen, mit einer Rückzahlungsfrist:	0	706 314	0	151 067
B.II.1.A.1	+/- bis 12 Monate	0	706 314	0	151 067
B.II.1.A.2	+/- über 12 Monate	0	0	0	0
B.II.1.B	+andere	1 748 488	0	406 540	0
B.II.2	+Schuldner von anderen Unternehmen, an denen das Unternehmen eine Kapitalbeteiligung hält	0	0	0	0
B.II.2.A	+ Forderungen aus Lieferungen und Leistungen, mit einer Rückzahlungsfrist:	0	0	0	0
B.II.2.A.1	+/- bis 12 Monate	0	0	0	0
B.II.2.A.2	+/- über 12 Monate	0	0	0	0
B.II.2.B	+andere	0	0	0	0
B.II.3	+Forderungen an andere Unternehmen	7 283 034	6 312 358	1 693 374	1 350 093
B.II.3.A	+ Forderungen aus Lieferungen und Leistungen, mit einer Rückzahlungsfrist:	3 941 517	3 007 574	916 440	643 263
B.II.3.A.1	+/- bis 12 Monate	3 941 517	3 007 574	916 440	643 263
B.II.3.A.2	+/- über 12 Monate	0	0	0	0
B.II.3.B	+ aus Steuern, Subventionen, Zöllen, Sozial- und Krankenversicherungen und anderen öffentlich-rechtlichen Titeln	355 222	408 310	82 592	87 330
B.II.3.C	+andere	2 986 295	2 896 474	694 342	619 500
B.II.3.D	+ gerichtlich einklagbar	0	0	0	0
B.III	+Kurzfristige Anlagen	4 490 631	4 407 843	1 044 114	942 753
B.III.1	+Kurzfristige Finanzanlagen	4 339 325	4 256 537	1 008 934	910 392
B.III.1.A	+in verbundenen Unternehmen	272 822	564 118	63 434	120 654
B.III.1.A.1	+/- Aktien	0	0	0	0
B.III.1.A.2	+/- andere Wertpapiere	0	0	0	0
B.III.1.A.3	+/- gewährte Darlehen	272 822	564 118	63 434	120 654
B.III.1.A.4	+/- sonstige kurzfristige finanzielle Vermögenswerte	0	0	0	0
B.III.1.B	+in anderen Einrichtungen	3 976 928	3 654 562	924 674	781 641
B.III.1.B.1	+/- Aktien	2 679 735	0	623 064	60
B.III.1.B.2	+/- andere Wertpapiere	0	0	0	0
B.III.1.B.3	+/- gewährte Darlehen	1 297 193	3 654 562	301 610	781 641
B.III.1.B.4	+/- sonstige kurzfristige finanzielle Vermögenswerte	0	0	0	0
B.III.1.C	+ Zahlungsmittel und Zahlungsmitteläquivalente	89 575	37 857	20 827	8 097
B.III.1.C.1	+/- Kassenbestand und Bankguthaben	89 575	37 857	20 827	8 097
B.III.1.C.2	+/- sonstige Barmittel	0	0	0	0
B.III.1.C.3	+/- sonstige liquide Mittel	0	0	0	0
B.III.2	+Sonstige kurzfristige Kapitalanlagen	151 306	151 306	35 180	32 361
B.IV	+Kurzfristige Rechnungsabgrenzungsposten	290 315	355 810	67 501	76 101
C	+Forderungen aus Beiträgen zum Kernkapital (Fonds)	0	0	0	0
D	+Eigene Aktien	788 512	0	183 337	0
Gesamtvermögen		125 314 861	52 375 338	29 136 892	11 202 083

CARLSON INVESTMENTS EUROPÄISCHES UNTERNEHMEN		pro Tag			
		31.03.2024 PLN	31.03.2023 PLN	31.03.2024 EUR	31.03.2023 PLN
Konsolidierte Bilanz					
Verbindlichkeiten					
A	+Eigenkapital (Fonds)	120 727 554	47 832 178	28 070 300	10 230 388
A.I	+Kernkapital (Fonds)	34 593 937	32 840 322	8 043 418	7 023 917
A.II	+Ergänzungskapital (Fonds), davon: + Überschuss des Verkaufswertes (Emissionswert) über den Nennwert der Aktien (Anteile)	120 994 393	18 147 161	28 132 343	3 881 330
A.II.1		1 404 121	1 404 121	326 471	300 315
A.III	+Aufwertungskapital (Fonds), davon:	0	0	0	0
A.III.1	+ aufgrund von Anpassungen an den beizulegenden Zeitwert	0	0	0	0
A.IV	+Sonstige Kapitalreserven (Fonds), davon:	1 819 389	1 819 389	423 025	389 133
A.IV.1	+ in Übereinstimmung mit dem Gesellschaftsvertrag (Satzung) gegründet	733 405	0	170 524	0
A.IV.2	+ für eigene Aktien	0	0	0	0
A.V	+Gewinn (Verlust) aus den Vorjahren	-36 325 240	-5 373 694	-8 445 962	-1 149 330
A.VI	+Nettogewinn (-verlust)	-354 926	399 001	-82 524	85 339
A.VII	+Abzüge vom Reingewinn des Haushaltsjahres (negativer Betrag)	0	0	0	0
B.	Hauptstädte von Minderheiten	599 302		139 343	

B	+Verbindlichkeiten und Rückstellungen für Verbindlichkeiten	3 988 005	4 543 160	927 249	971 695
B.I	+Bindungsreserven	106 152	0	24 681	0
B.I.1	+Latente Steuerverbindlichkeiten	106 152	0	24 681	0
B.I.2	+Rücklagen für Pensionen und ähnliche Leistungen	0	0	0	0
B.I.2.A	+ langfristige	0	0	0	0
B.I.2.B	+ kurzfristige	0	0	0	0
B.I.3	+Andere Rücklagen	0	0	0	0
B.I.3.A	+ langfristige	0	0	0	0
B.I.3.B	+ kurzfristige	0	0	0	0
B.II	+Langfristige Verbindlichkeiten	202 595	242 078	47 105	51 776
B.II.1	+Für nahestehende Personen	0	0	0	0
B.II.2	+Für andere Unternehmen, an denen das Unternehmen einen Kapitalanteil hält	0	0	0	0
B.II.3	+für andere Einrichtungen	202 595	242 078	47 105	51 776
B.II.3.A	+Kredite und Darlehen	0	0	0	0
B.II.3.B	+ aus der Ausgabe von Schuldverschreibungen	0	0	0	0
B.II.3.C	+sonstige finanzielle Verbindlichkeiten	0	0	0	0
B.II.3.D	+Verpflichtungen aus Wechseln	0	0	0	0
B.II.3.E	+andere	0	0	0	0
B.III	+Kurzfristige Verbindlichkeiten	3 599 017	4 192 491	836 806	896 694
B.III.1	+Verbindlichkeiten gegenüber verbundenen Parteien	62 906	38 891	14 626	8 318
B.III.1.A	+ Forderungen aus Lieferungen und Leistungen, fällig:	2 460	0	572	0
B.III.1.A.1	+ bis 12 Monate	2 460	0	572	0
B.III.1.A.2	+ über 12 Monate	0	0	0	0
B.III.1.B	+andere	60 446	38 891	14 054	8 318
B.III.2	+Verbindlichkeiten gegenüber anderen Unternehmen, an denen das Unternehmen beteiligt ist	46 914	0	10 908	0
B.III.2.A	+ Forderungen aus Lieferungen und Leistungen, fällig:	0	0	0	0
B.III.2.A.1	+ bis 12 Monate	0	0	0	0
B.III.2.A.2	+ über 12 Monate	0	0	0	0
B.III.2.B	+andere	46 914	0	10 908	0
B.III.3	+Verbindlichkeiten gegenüber anderen Unternehmen	3 489 198	4 153 600	811 272	888 375
B.III.3.A	+Kredite und Darlehen	1 069 815	1 188 932	248 742	254 290
B.III.3.B	+ aus der Ausgabe von Schuldverschreibungen	0	0	0	0
B.III.3.C	+sonstige finanzielle Verbindlichkeiten	0	0	0	0
B.III.3.D	+ Forderungen aus Lieferungen und Leistungen, fällig:	1 345 674	1 671 034	312 882	357 402
B.III.3.D.1	+ bis 12 Monate	1 345 674	1 671 034	312 882	357 402
B.III.3.D.2	+ über 12 Monate	0	0	0	0
B.III.3.E	+ erhaltene Vorschüsse für Lieferungen und Leistungen	0	0	0	0
B.III.3.F	+Verpflichtungen aus Wechseln	0	0	0	0
B.III.3.G	+ aus Steuern, Zöllen, Sozial- und Krankenversicherungen und anderen öffentlich-rechtlichen Quellen	330 547	245 332	76 855	52 472
B.III.3.H	+ aus Löhnen und Gehältern	111 979	63 900	26 036	13 667
B.III.3.I	+andere	631 183	984 401	146 756	210 545
B.III.4	+Sondermittel	0	0	0	0
B.IV	+Passive Rechnungsabgrenzungsposten	80 241	108 591	18 657	23 226
B.IV.1	+Negativer Geschäftswert	0	0	0	0
B.IV.2	+Sonstige Rechnungsabgrenzungsposten	80 241	0	18 657	0
B.IV.2.A	+ langfristige			0	0
B.IV.2.B	+ kurzfristige			0	0
Verbindlichkeiten insgesamt		125 314 861	52 375 338	29 136 892	11 202 083

CARLSON INVESTMENTS EUROPÄISCHES UNTERNEHMEN Konsolidierte Gewinn- und Verlustrechnung (Vergleichsmöglichkeit)		Für den Zeitraum			
		ab dem 01.01.2024 bis 31.03.2024	ab dem 01.01.2023 ab 31.03.2023	ab dem 01.01.2024 bis 31.03.2024	ab dem 01.01.2023 ab 31.03.2023
		PLN	PLN	EUR	EUR
A	Nettoeinnahmen aus Verkäufen und gleichgestellten Leistungen, davon:	1 136 920	1 219 140	262 338	258 841
	- von verbundenen Parteien	0	0	0	0
A.I	+Nettoeinnahmen aus dem Verkauf von Produkten	1 136 920	1 219 140	262 338	258 841
A.II	+Veränderung der Produkte (Zunahme - positiver Wert, Abnahme - negativer Wert)	0	0	0	0
A.III	+Kosten für Produkte, die für den Eigenbedarf des Unternehmens hergestellt wurden	0	0	0	0
A.IV	+Nettoerlöse aus dem Verkauf von Waren und Materialien	0	0	0	0
B	Betriebskosten	1 236 019	809 177	285 205	171 800
B.I	+Amortisation	0	0	0	0
B.II	+Material- und Energieverbrauch	5 985	13 019	1 381	2 764
B.III	+ Externe Dienstleistungen	1 105 121	741 916	255 000	157 519
B.IV	+Steuern und Abgaben, einschließlich:	33 078	2 568	7 633	545
	- Verbrauchssteuer	0	0	0	0
B.V	+Löhne	69 282	19 685	15 986	4 179
B.VI	+Sozialversicherung und andere Leistungen, einschließlich	18 328	11 081	4 229	2 353
	- Renten	0	0	0	0
B.VII	+Andere Kosten nach Art	4 225	20 908	975	4 439
B.VIII	+Wert der verkauften Waren und Materialien	0	0	0	0
C	Gewinn (Verlust) aus Verkäufen (A-B)	-99 099	409 963	-22 867	87 041
D	Sonstige betriebliche Erträge	0	26 003	0	5 521
D.I	+Gewinn aus der Veräußerung von nicht-finanziellen Anlagegütern	0	0	0	0
D.II	+Spenden	0	0	0	0
D.III	+Aktualisierung der nicht-finanziellen Vermögenswerte	0	0	0	0
D.IV	+sonstiges Betriebsergebnis	0	26 003	0	5 521
E	Sonstige betriebliche Aufwendungen	315	0	73	0
E.I	+ Verlust aus der Veräußerung von nicht-finanziellen Anlagegütern	0	0	0	0

E.II	+Aktualisierung der nichtfinanziellen Vermögenswerte	0	0	0	0
E.III	+ sonstige Betriebskosten	315	0	73	0
F	Betriebsgewinn (-verlust) (C+D-E)	-99 414	435 966	-22 939	92 562
G	Finanzielle Einnahmen	21 408	1	4 940	0
G.I.	+Dividenden und Gewinnanteile, davon:	0	0	0	0
G.I.A.	+von nahestehenden Unternehmen und Personen, davon:	0	0	0	0
	- an denen das Unternehmen eine Kapitalbeteiligung hält	0	0	0	0
G.I.B.	+von anderen Unternehmen, darunter:	0	0	0	0
	- an denen das Unternehmen eine Kapitalbeteiligung hält	0	0	0	0
G.II	+Interessen, einschließlich:	0	0	0	0
	- von verbundenen Parteien	0	0	0	0
G.III	+Gewinn aus der Veräußerung von Finanzanlagen, einschließlich:	0	0	0	0
	- in verbundenen Unternehmen	0	0	0	0
G.IV	+Aktualisierung der finanziellen Vermögenswerte	0	0	0	0
G.V	+andere	21 408	1	4 940	0
H	Finanzielle Kosten	9	904	2	192
H.I	+Interessen, einschließlich:	9	834	2	177
	- für verbundene Parteien	0	0	0	0
H.II	+Verluste aus der Veräußerung von Finanzanlagen, davon:	0	0	0	0
	- in verbundenen Unternehmen	0	0	0	0
H.III	+Aktualisierung der finanziellen Vermögenswerte	0	0	0	0
H.IV	+andere	0	70	0	15
I	Abschreibung des Firmenwerts	-272 235	0	-62 817	0
J	Abschreibung des negativen Firmenwerts	0	0	0	0
K	Bruttogewinn (-verlust) (F+G+H-I-J)	-350 251	435 063	-80 819	92 370
L	Einkommensteuer	2 095	36 062	483	7 656
M	Bruttogewinn (-verlust) (F+G-H)	-352 346	399 001	-81 302	84 714
N	Minderheitengewinne (-verluste)	2 579	0	595	0
M	Nettogewinn (-verlust) (I-J-K)	-354 926	399 001	-81 897	84 714

CARLSON INVESTMENTS EUROPÄISCHES UNTERNEHMEN Konsolidierte Kapitalflussrechnung (indirekte Methode)		Für den Zeitraum			
		ab dem 01.01.2024 bis 31.03.2024	ab dem 01.01.2023 bis 31.03.2023	ab dem 01.01.2024 bis 31.03.2024	ab dem 01.01.2023 bis 31.03.2023
		PLN	PLN	EUR	EUR
A	Cashflow aus betrieblicher Tätigkeit				
A.I	+Nettogewinn (-verlust)	-354 926	399 001	-81 897	84 714
A.II	+Gesamtkorrekturen	493 788	-1 831 495	113 939	-388 852
A.II.1	+Minderheitliche Gewinne (Verluste)	2 579	0	595	0
A.II.2	+Gewinn (Verlust) aus nach der Equity-Methode bewerteten Unternehmen	0	0	0	0
A.II.3	+Amortisation	0	0	0	0
A.II.4	+Abschreibungen auf den Firmenwert	272 235	274 269	62 817	58 231
A.II.5	+Abzüge von negativem Geschäftswert	0	0	0	0
A.II.6	+Währungsgewinne (-verluste)	0	0	0	0
A.II.7	+Zinsen und Gewinnanteile (Dividenden)	0	0	0	0
A.II.8	+Gewinn (Verlust) aus der Investitionstätigkeit	0	0	0	0
A.II.9	+Veränderung der Rücklagen	0	-4 000	0	-849
A.II.10	+ Veränderung der Bestände	0	0	0	0
A.II.11	+Veränderung der Forderungen	-271 501	-254 063	-62 647	-53 941
A.II.12	+Veränderung der kurzfristigen Verbindlichkeiten, außer Darlehen und Anleihen	441 979	-1 723 082	101 984	-365 835
A.II.13	+Veränderungen bei den aktiven Rechnungsabgrenzungsposten	48 494	-124 618	11 190	-26 458
A.II.14	+Sonstige Anpassungen aus betrieblicher Tätigkeit	0	0	0	0
A.III	+Netto-Mittelzufluss aus betrieblicher Tätigkeit (I+/-II)	138 862	-1 432 493	32 042	-304 139
B	Cashflow aus Investitionstätigkeit				
B.I	+Einflüsse	109 177	0	25 192	0
B.I.1	+Veräußerung von immateriellen Vermögensgegenständen und Sachanlagen	0	0	0	0
B.I.2	+Veräußerung von Investitionen in Immobilien und immaterielle Vermögenswerte	0	0	0	0
B.I.3	+Finanzielle Vermögenswerte, einschließlich:	0	0	0	0
B.I.3.A	+ in Unternehmen, die nach der Equity-Methode bilanziert werden	0	0	0	0
B.I.3.B	+in anderen Einrichtungen	0	0	0	0
B.I.3.B.1	+/- Veräußerung von Finanzanlagen	0	0	0	0
B.I.3.B.2	+/- Dividende und Gewinnbeteiligung	0	0	0	0
B.I.3.B.3	+/- Rückzahlung der gewährten langfristigen Darlehen	0	0	0	0
B.I.3.B.4	+/- Zinsen	0	0	0	0
B.I.3.B.5	+/- sonstige Erlöse aus Finanzanlagen	0	0	0	0
B.I.4	+Sonstige Kapitalerträge	109 177	0	25 192	0
B.II	+Ausgaben	338 523	258 094	78 112	54 797
B.II.1	+Erwerb von immateriellen Vermögensgegenständen und Sachanlagen	0	0	0	0
B.II.2	+Investitionen in Immobilien und immaterielle Vermögenswerte	0	0	0	0
B.II.3	+Na finanzielle Vermögenswerte, davon:	338 523	258 094	78 112	54 797
B.II.3.A	+ in Unternehmen, die nach der Equity-Methode bilanziert werden	0	258 094	0	54 797
B.II.3.B	+in anderen Einrichtungen	0	0	0	0
B.II.3.B.1	+/- Erwerb von Finanzanlagen	0	0	0	0
B.II.3.B.2	+/- gewährte langfristige Darlehen	0	0	0	0
B.II.4	+Dividenden und andere Gewinnanteile, die an Minderheitsaktionäre gezahlt werden	0	0	0	0
B.II.5	+ Sonstige Investitionsausgaben	0	0	0	0
B.III	+Netto-Mittelzufluss aus Investitionstätigkeit (I-II)	-229 347	-258 094	-52 920	-54 797
C	Cashflow aus Finanzierungstätigkeit				
C.I	+Einflüsse	0	1 616 918	0	343 295
C.I.1	+Nettozuflüsse aus der Ausgabe von Aktien und anderen Kapitalzuführungen	0	0	0	0

C.I.2	+Kredite und Darlehen	0	1 389	0	295
C.I.3	+Emission von Schuldverschreibungen	0	0	0	0
C.I.4	+Sonstige Finanzeinnahmen	0	1 615 529	0	343 000
C.II	+Ausgaben	70 569	0	16 283	0
C.II.1	+Erwerb von eigenen Aktien	0	0	0	0
C.II.2	+Dividenden und andere Ausschüttungen an Eigentümer	0	0	0	0
C.II.3	+Ausgaben für Gewinnausschüttungen mit Ausnahme von Ausschüttungen an Eigentümer	0	0	0	0
C.II.4	+Rückzahlungen von Darlehen	47 454	0	10 950	0
C.II.5	+Rückkauf von Schuldverschreibungen	0	0	0	0
C.II.6	+aus sonstigen finanziellen Verbindlichkeiten	0	0	0	0
C.II.7	+Tilgung von Verpflichtungen aus Finanzierungsleasingverträgen	0	0	0	0
C.II.8	+Ossets	0	0	0	0
C.II.9	+Sonstige finanzielle Aufwendungen	23 115	0	5 334	0
C.III	+Nettomittelzufluss aus Finanzierungstätigkeit (I-II)	-70 569	1 616 918	-16 283	343 295
D	Netto-Cashflow insgesamt (A.III+/-B.III+/-C.III)	-161 054	-73 669	-37 162	-15 641
E	Veränderung der flüssigen Mittel in der Bilanz, davon:	-161 054	-73 669	-37 162	-15 641
	- Veränderung der flüssigen Mittel aufgrund von Wechselkursschwankungen			0	
F	Zahlungsmittel zu Beginn des Zeitraums	250 630	111 526	57 831	23 679
G	Kassenbestand am Ende des Zeitraums (F+/-D), davon:	89 576	37 857	20 669	8 038
	- mit begrenzter Verfügbarkeit				

CARLSON INVESTMENTS EUROPÄISCHES UNTERNEHMEN Konsolidierte Übersicht über die Entwicklung des Eigenkapitals		pro Tag			
		31.03.2024 PLN	31.03.2023 PLN	31.03.2024 EUR	31.03.2023 EUR
I	Eigenkapital (Fonds) zu Beginn des Berichtszeitraums (BO)	121 105 595	28 842 754	28 158 198	6 168 913
I.a	+/- Änderungen der angewandten Rechnungslegungsgrundsätze	0	0	0	0
I.b	+/- Fehlerkorrekturen	0	0	0	0
II	Eigenkapital (Fonds) zu Beginn des Berichtszeitraums (BO), nach Anpassungen	121 105 595	28 842 754	28 158 198	6 168 913
II.a	+Kapital (Fonds) zu Beginn des Zeitraums	33 110 685	30 736 796	7 698 548	6 574 013
II.a.1	+Veränderungen des Grundkapitals (Fonds)	1 483 252	2 103 526	344 870	449 904
II.a.1.1	+Erhöhung (aufgrund von)	1 483 252	2 103 526	344 870	449 904
II.a.1.1.a	+ Ausgabe von Aktien (Aktienemissionen)	1 483 252	2 103 526	344 870	449 904
II.a.1.2	-Rückgang (aufgrund von)	0	0	0	0
II.a.1.2.a	+ Rücknahmen von Anteilen	0	0	0	0
II.a.2	+Gesamtkapital (Fonds) am Ende des Zeitraums	34 593 937	32 840 322	8 043 418	7 023 917
II.b	+Beginn der Kapitalreserve (Fonds)	120 627 060	11 338 338	28 046 934	2 425 054
II.b.1	+Veränderungen im Ergänzungskapital (Fonds)	367 333	6 808 823	85 408	1 456 277
II.b.1.1	+Erhöhung (aufgrund von)	0	0	0	0
II.b.1.1.a	+ Aufgeld	0	0	0	0
II.b.1.1.b	+ Gewinnausschüttung (gesetzlich)	0	0	0	0
II.b.1.1.c	+ Gewinnausschüttung (über das gesetzliche Minimum hinaus)	0	0	0	0
II.b.1.2	-Rückgang (aufgrund von)	0	0	0	0
II.b.1.2.a	+ Verlustdeckung	0	0	0	0
II.b.2	+Reservekapital (Fonds) am Ende des Berichtszeitraums	120 994 393	18 147 161	28 132 343	3 881 330
II.c	+Neubewertungsrücklage (Fonds) zu Beginn des Berichtszeitraums - Änderungen der angewandten Rechnungslegungsmethoden	0	0	0	0
II.c.1	+Veränderung der Neubewertungsrücklage (Fonds)				
II.c.1.1	+Erhöhung (aufgrund von)			0	0
II.c.1.2	-Rückgang (aufgrund von)			0	0
II.c.1.2.a	+ Abgänge von Anlagevermögen			0	0
II.c.2	+Neubewertungsrücklage (Fonds) am Ende des Zeitraums	0	0	0	0
II.d	+Sonstige Kapitalreserven (Fonds) zu Beginn des Zeitraums	3 693 089	1 819 389	858 678	389 133
II.d.1	+Veränderungen der sonstigen Rücklagen (Fonds)	-1 873 700	0	-435 653	0
II.d.1.1	+Erhöhung (aufgrund von)	0	0	0	0
II.d.1.2	-Rückgang (aufgrund von)			0	0
II.d.2	+Sonstige Kapitalreserven (Fonds) am Ende des Zeitraums	1 819 389	1 819 389	423 025	389 133
II.e	+Gewinn (Verlust) der Vorjahre zu Beginn der Periode	-16 905 882	2 069 829	-3 930 778	442 697
II.e.1	+ Eröffnungssaldo der Gewinnrücklagen	0	10 544 811	0	2 255 333
II.e.1.1	+/- Änderungen der angewandten Rechnungslegungsgrundsätze			0	0
II.e.1.2	+/- Fehlerkorrekturen			0	0
II.e.2	+Gewinn des Vorjahres zu Beginn des Berichtszeitraums, nach Anpassungen	0	10 544 811	0	2 255 333
II.e.2.1	+Erhöhung (aufgrund von)	0	0	0	0
II.e.2.1.a	+ Ausschüttung des Bilanzgewinns	0	0	0	0
II.e.2.2	-Reduzierung von	0	-7 443 524	0	-1 592 027
II.e.3	+Gewinn der Vorjahre am Ende des Zeitraums	0	3 101 287	0	663 306
II.e.4	+ Verlust aus früheren Jahren zu Beginn des Zeitraums	-16 905 882	-8 289 386	-3 930 778	-1 772 941
II.e.4.1	+/- Änderungen der angewandten Rechnungslegungsgrundsätze			0	0
II.e.4.2	+/- Fehlerkorrekturen			0	0
II.e.5	+ Verlust aus den Vorjahren zu Beginn des Berichtszeitraums, nach Anpassungen	-16 905 882	-8 289 386	-3 930 778	-1 772 941
II.e.5.1	+Vergrößerung	0	0	0	0
II.e.5.1.a	+ Vortrag der zu deckenden Verluste	-19 419 358	185 596	-4 515 185	39 695
II.e.5.2	-Reduzierung von	0	0	0	0
II.e.6	+Verluste aus früheren Jahren am Ende des Zeitraums	-36 325 240	-8 474 982	-8 445 962	-1 812 637
II.e.7	+Gewinn (Verlust) aus früheren Jahren am Ende des Berichtszeitraums	-36 325 240	-5 373 695	-8 445 962	-1 149 331
II.f	+Nettoergebnis	-354 926	399 001	-82 524	85 339
II.f.1	+Nettogewinn	-354 926	399 001	-82 524	85 339
II.f.2	-Nettoverlust	0	0	0	0
II.f.3	-Entnahmen vom Gewinn	0	0	0	0
III	Eigenkapital (Fonds) am Ende des Berichtszeitraums (BZ)	120 727 554	47 832 177	28 070 300	10 230 388
IV	Eigenkapital (Fonds), nach vorgeschlagener Gewinnausschüttung (Verlustdeckung)	120 727 554	47 832 177	28 070 300	10 230 388

EINZELNE FINANZDATEN FÜR DAS ERSTE QUARTAL 2024

Dieser unkonsolidierte verkürzte Abschluss für das erste Quartal des Geschäftsjahres 2024 umfasst den Zeitraum vom 1. Januar 2024 bis zum 31. März 2024 und die Vergleichszahlen für den Zeitraum vom 1. Januar 2023 bis zum 31. März 2023. Der unkonsolidierte Bericht für das 1. Quartal 2024 wurde weder geprüft noch einer prüferischen Durchsicht unterzogen. Der Bericht für das 1. Quartal 2024 wurde in Übereinstimmung mit den Anforderungen des Rechnungslegungsgesetzes vom 29. September 1994 (Dz. u. of 2019, Pos. 351) und in Übereinstimmung mit den Bestimmungen von erstellt: Anhang 3 der Regeln des alternativen Handelssystems "Aktuelle und periodische Informationen, die im alternativen Handelssystem auf dem Newconnect-Markt bereitgestellt werden". Die vom Unternehmen angewandten Rechnungslegungsgrundsätze haben sich im ersten Quartal 2024 nicht geändert. Alle im Quartalsbericht enthaltenen Daten der Gewinn- und Verlustrechnung, der Kapitalflussrechnung, der Eigenkapitalveränderungsrechnung und der Bilanz sind vollständig mit den Daten des entsprechenden Vorjahreszeitraums vergleichbar. Es wurden die grundlegenden Rechnungslegungsprinzipien angewandt.

CARLSON INVESTMENTS EUROPÄISCHES UNTERNEHMEN Zusammenfassung der Bilanz Vermögenswerte		pro Tag			
		31.03.2024 PLN	31.03.2023 PLN	31.03.2024 EUR	31.03.2023 EUR
A	+Dauerhafte Vermögenswerte	112 112 181	29 608 608	26 067 144	6 332 715
A.I	+Immaterielle Vermögenswerte	0	81 923	0	17 522
A.I.1	+Kosten für abgeschlossene Entwicklungsarbeiten	0	0	0	0
A.I.2	+Unternehmenswert	0	0	0	0
A.I.3	+Sonstige immaterielle Vermögenswerte	0	81 923	0	17 522
A.I.4	+Bücher für immaterielle Vermögenswerte	0	0	0	0
A.II	+ Sachanlagen	0	0	0	0
A.II.1	+ Anlagevermögen	0	0	0	0
A.II.1.A	+Grundstücke (einschließlich Nießbrauch an Grundstücken)	0	0	0	0
A.II.1.B	+Gebäude, Grundstücke, Rechte an Grundstücken und Tiefbauarbeiten	0	0	0	0
A.II.1.C	+technische Anlagen und Maschinen	0	0	0	0
A.II.1.D	+ Transportmittel	0	0	0	0
A.II.1.E	+sonstiges Anlagevermögen	0	0	0	0
A.II.2	+Anlagevermögen im Bau	0	0	0	0
A.II.3	+Konten für Anlagevermögen im Bau	0	0	0	0
A.III	+Langfristige Forderungen	404 875	0	94 137	0
A.III.1	+von nahestehenden Personen	404 875	0	94 137	0
A.III.2	+von anderen Unternehmen, an denen das Unternehmen beteiligt ist	0	0	0	0
A.III.3	+von anderen Unternehmen	0	0	0	0
A.IV	+Langfristige Investitionen	111 707 305	29 526 685	25 973 007	6 315 193
A.IV.1	+Immobilien	0	0	0	0
A.IV.2	+Immaterielle Vermögenswerte	0	0	0	0
A.IV.3	+Langfristige Finanzanlagen	111 707 305	29 526 685	25 973 007	6 315 193
A.IV.3.A	+in verbundenen Unternehmen	110 823 012	28 643 356	25 767 400	6 126 266
A.IV.3.A.1	+ Aktien	110 823 012	28 643 356	25 767 400	6 126 266
A.IV.3.A.2	+ sonstige Wertpapiere	0	0	0	0
A.IV.3.A.3	+ gewährte Darlehen	0	0	0	0
A.IV.3.A.4	+ sonstige langfristige finanzielle Vermögenswerte	0	0	0	0
A.IV.3.B	+in anderen Unternehmen, an denen das Unternehmen eine Kapitalbeteiligung hält	0	0	0	0
A.IV.3.B.1	+ Aktien	0	0	0	0
A.IV.3.B.2	+ andere Wertpapiere	0	0	0	0
A.IV.3.B.3	+ gewährte Darlehen	0	0	0	0
A.IV.3.B.4	+ sonstige langfristige finanzielle Vermögenswerte	0	0	0	0
A.IV.3.C	+in anderen Einrichtungen	884 294	883 329	205 607	188 927
A.IV.3.C.1	+ Aktien	0	0	0	0
A.IV.3.C.2	+ andere Wertpapiere	884 294	883 329	205 607	188 927
A.IV.3.C.3	+ gewährte Darlehen	0	0	0	0
A.IV.3.C.4	+ sonstige langfristige finanzielle Vermögenswerte	0	0	0	0
A.IV.4	+ Sonstige langfristige Investitionen	0	0	0	0
A.V	+Langfristige Rückstellungen	0	0	0	0
A.V.1	+Aufgeschobene Steueransprüche	0	0	0	0
A.V.2	+Sonstige Rechnungsabgrenzungsposten	0	0	0	0
B	+Schwenkbare Linsen	5 428 920	3 417 679	1 262 275	730 976
B.I	+Aktien	56 748	51 698	13 194	11 057
B.I.1	+Materialien	0	0	0	0
B.I.2	+Halbfertige Erzeugnisse und unfertige Leistungen	0	0	0	0
B.I.3	+Zubereitete Produkte	0	0	0	0
B.I.4	+Waren	51 698	51 698	12 020	11 057
B.I.5	+Konten für Lieferungen und Dienstleistungen	5 050	0	1 174	0
B.II	+Kurzfristige Forderungen	4 752 031	2 600 479	1 104 892	556 193
B.II.1	+Schulden von nahestehenden Personen	2 170 840	706 314	504 741	151 067
B.II.1.A	+ Forderungen aus Lieferungen und Leistungen, mit einer Rückzahlungsfrist:	5 972	706 314	1 389	151 067
B.II.1.A.1	+ bis 12 Monate	5 972	683 497	1 389	146 187
B.II.1.A.2	+ über 12 Monate	0	22 817	0	4 880
B.II.1.B	+andere	2 164 869	0	503 352	0
B.II.2	+Schuldner von anderen Unternehmen, an denen das Unternehmen eine Kapitalbeteiligung hält	0	0	0	0
B.II.2.A	+ Forderungen aus Lieferungen und Leistungen, mit einer Rückzahlungsfrist:	0	0	0	0
B.II.2.A.1	+ bis 12 Monate	0	0	0	0

B.II.2.A.2	+ über 12 Monate	0	0	0	0
B.II.2.B	+andere	0	0	0	0
B.II.3	+Forderungen an andere Unternehmen	2 581 190	1 894 165	600 151	405 126
B.II.3.A	+ Forderungen aus Lieferungen und Leistungen, mit einer Rückzahlungsfrist:	1 804 017	967 633	419 451	206 958
B.II.3.A.1	+ bis 12 Monate	1 804 017	967 633	419 451	206 958
B.II.3.A.2	+ über 12 Monate	0	0	0	0
	+ aus Steuern, Subventionen, Zöllen, Sozial- und Krankenversicherungen und anderen öffentlich-rechtlichen Titeln	102 469	212 998	23 825	45 556
B.II.3.C	+andere	674 705	713 534	156 875	152 611
B.II.3.D	+ gerichtlich einklagbar	0	0	0	0
B.III	+Kurzfristige Anlagen	559 041	627 637	129 982	134 239
B.III.1	+Kurzfristige Finanzanlagen	559 041	627 637	129 982	134 239
B.III.1.A	+in verbundenen Unternehmen	318 825	599 760	74 130	128 277
B.III.1.A.1	+ Aktien	0	0	0	0
B.III.1.A.2	+ andere Wertpapiere	0	0	0	0
B.III.1.A.3	+ gewährte Darlehen	318 825	599 760	74 130	128 277
B.III.1.A.4	+ sonstige kurzfristige finanzielle Vermögenswerte	0	0	0	0
B.III.1.B	+in anderen Einrichtungen	154 426	0	35 906	0
B.III.1.B.1	+ Aktien	0	0	0	0
B.III.1.B.2	+ sonstige Wertpapiere	0	0	0	0
B.III.1.B.3	+ gewährte Darlehen	154 426	0	35 906	0
B.III.1.B.4	+ sonstige kurzfristige finanzielle Vermögenswerte	0	0	0	0
B.III.1.C	+ Zahlungsmittel und Zahlungsmitteläquivalente	85 789	27 877	19 947	5 962
B.III.1.C.1	+ Kassenbestand und Bankguthaben	85 789	27 877	19 947	5 962
B.III.1.C.2	+ sonstige Barmittel	0	0	0	0
B.III.1.C.3	+ sonstige liquide Mittel	0	0	0	0
B.III.2	+Sonstige kurzfristige Kapitalanlagen	0	0	0	0
B.IV	+Kurzfristige Rechnungsabgrenzungsposten	61 101	137 865	14 207	29 487
C	+Forderungen aus Beiträgen zum Kernkapital (Fonds)	0	0	0	0
D	+Eigene Aktien	0	0	0	0
	Gesamtvermögen	117 541 101	33 026 287	27 329 420	7 063 691

CARLSON INVESTMENTS EUROPÄISCHES UNTERNEHMEN Zusammenfassung der Bilanz Verbindlichkeiten		pro Tag			
		31.03.2024 PLN	31.03.2023 PLN	31.03.2024 EUR	31.03.2023 EUR
A	+Eigenkapital (Fonds)	116 289 586	31 247 214	27 038 431	6 683 181
A.I	+Kernkapital (Fonds)	34 593 937	33 114 322	8 043 418	7 082 520
A.II	+Ergänzungskapital (Fonds), davon: + Überschuss des Verkaufswertes (Emissionswert) über den Nennwert der Aktien (Anteile)	112 140 676	1 404 121	26 073 770	300 315
A.II.1		1 399 596	1 404 121	325 419	300 315
A.III	+Aufwertungskapital (Fonds), davon: + aufgrund von Anpassungen an den beizulegenden Zeitwert	0	0	0	0
A.IV	+Sonstige Kapitalreserven (Fonds), davon: + in Übereinstimmung mit dem Gesellschaftsvertrag (Satzung) gegründet	1 819 389	1 819 389	423 025	389 133
A.IV.1		733 405	0	170 524	0
A.IV.2	+ für eigene Aktien	0	0	0	0
A.V	+Gewinn (Verlust) aus den Vorjahren	-32 186 769	-5 117 552	-7 483 729	-1 094 547
A.VI	+Nettogewinn (-verlust)	-77 647	26 935	-18 054	5 761
A.VII	+Abzüge vom Reingewinn des Haushaltsjahres (negativer Betrag)	0	0	0	0
B	+Verbindlichkeiten und Rückstellungen für Verbindlichkeiten	1 251 515	1 779 072	290 989	380 509
B.I	+Bindungsreserven	0	0	0	0
B.I.1	+Latente Steuerverbindlichkeiten	0	0	0	0
B.I.2	+Rücklagen für Pensionen und ähnliche Leistungen	0	0	0	0
B.I.2.A	+ langfristige	0	0	0	0
B.I.2.B	+ kurzfristige	0	0	0	0
B.I.3	+Andere Rücklagen	0	0	0	0
B.I.3.A	+ langfristige	0	0	0	0
B.I.3.B	+ kurzfristige	0	0	0	0
B.II	+Langfristige Verbindlichkeiten	0	0	0	0
B.II.1	+Für nahestehende Personen	0	0	0	0
B.II.2	+Für andere Unternehmen, an denen das Unternehmen einen Kapitalanteil hält	0	0	0	0
B.II.3	+für andere Einrichtungen	0	0	0	0
B.II.3.A	+Kredite und Darlehen	0	0	0	0
B.II.3.B	+ aus der Ausgabe von Schuldverschreibungen	0	0	0	0
B.II.3.C	+sonstige finanzielle Verbindlichkeiten	0	0	0	0
B.II.3.D	+Verpflichtungen aus Wechseln	0	0	0	0
B.II.3.E	+andere	0	0	0	0
B.III	+Kurzfristige Verbindlichkeiten	1 251 515	1 779 072	290 989	380 509
B.III.1	+Verbindlichkeiten gegenüber verbundenen Parteien	49 374	40 736	11 480	8 713
B.III.1.A	+ Forderungen aus Lieferungen und Leistungen, fällig:	2 460	1 845	572	395
B.III.1.A.1	+ bis 12 Monate	2 460	1 845	572	395
B.III.1.A.2	+ über 12 Monate	0	0	0	0
B.III.1.B	+andere	46 914	38 891	10 908	8 318
B.III.2	+Verbindlichkeiten gegenüber anderen Unternehmen, an denen das Unternehmen beteiligt ist	0	0	0	0
B.III.2.A	+ Forderungen aus Lieferungen und Leistungen, fällig:	0	0	0	0
B.III.2.A.1	+ bis 12 Monate	0	0	0	0
B.III.2.A.2	+ über 12 Monate	0	0	0	0
B.III.2.B	+andere	0	0	0	0
B.III.3	+Verbindlichkeiten gegenüber anderen Unternehmen	1 202 141	1 738 336	279 509	371 797
B.III.3.A	+Kredite und Darlehen	117 783	158 685	27 386	33 940
B.III.3.B	+ aus der Ausgabe von Schuldverschreibungen	0	0	0	0

B.III.3.C	+sonstige finanzielle Verbindlichkeiten	0	0	0	0
B.III.3.D	+ Forderungen aus Lieferungen und Leistungen, fällig:	318 791	935 906	74 122	200 172
B.III.3.D.1	+ bis 12 Monate	318 791	935 906	74 122	200 172
B.III.3.D.2	+ über 12 Monate	0	0	0	0
B.III.3.E	+ erhaltene Vorschüsse für Lieferungen und Leistungen	0	0	0	0
B.III.3.F	+Verpflichtungen aus Wechsels	0	0	0	0
B.III.3.G	+ aus Steuern, Zöllen, Sozial- und Krankenversicherungen und anderen öffentlich-rechtlichen Quellen	35 334	2 698	8 215	577
B.III.3.H	+ aus Löhnen und Gehältern	10 558	0	2 455	0
B.III.3.I	+andere	719 676	641 046	167 331	137 108
B.III.4	+Sondermittel	0	0	0	0
B.IV	+Passive Rechnungsabgrenzungsposten	0	0	0	0
B.IV.1	+Negativer Geschäftswert	0	0	0	0
B.IV.2	+Sonstige Rechnungsabgrenzungsposten	0	0	0	0
B.IV.2.A	+ langfristige				
B.IV.2.B	+ kurzfristige				
Verbindlichkeiten insgesamt		117 541 101	33 026 286	27 329 420	7 063 691

CARLSON INVESTMENTS EUROPÄISCHES UNTERNEHMEN Gewinn- und Verlustrechnung (Vergleichsmöglichkeit)		Für den Zeitraum			
		ab dem 01.01.2024 bis 31.03.2024	ab dem 01.01.2023 ab 31.03.2023	ab dem 01.01.2024 bis 31.03.2024	ab dem 01.01.2023 ab 31.03.2023
		PLN	PLN	EUR	EUR
A	Nettoeinnahmen aus Verkäufen und gleichgestellten Leistungen, davon:	84 000	185 227	19 383	39 326
	- von verbundenen Parteien	0	0	0	0
A.I	+Nettoeinnahmen aus dem Verkauf von Produkten	84 000	185 227	19 383	39 326
A.II	+Veränderung der Produkte (Zunahme - positiver Wert, Abnahme - negativer Wert)	0	0	0	0
A.III	+Kosten für Produkte, die für den Eigenbedarf des Unternehmens hergestellt wurden	0	0	0	0
A.IV	+Nettoerlöse aus dem Verkauf von Waren und Materialien	0	0	0	0
B	Betriebskosten	184 529	158 159	42 579	33 579
B.I	+Amortisation	0	0	0	0
B.II	+Material- und Energieverbrauch	0	0	0	0
B.III	+ Externe Dienstleistungen	148 516	146 533	34 269	31 111
B.IV	+Steuern und Abgaben, einschließlich:	33 078	384	7 633	82
	- Verbrauchssteuer	0	0	0	0
B.V	+Löhne	0	0	0	0
B.VI	+Sozialversicherung und andere Leistungen, einschließlich	0	0	0	0
	- Renten	0	0	0	0
B.VII	+Andere Kosten nach Art	2 934	11 242	677	2 387
B.VIII	+Wert der verkauften Waren und Materialien	0	0	0	0
C	Gewinn (Verlust) aus Verkäufen (A-B)	-100 529	27 068	-23 196	5 747
D	Sonstige betriebliche Erträge	0	0	0	0
D.I	+Gewinn aus der Veräußerung von nichtfinanziellen Anlagegütern	0	0	0	0
D.II	+Spenden	0	0	0	0
D.III	+Aktualisierung der nichtfinanziellen Vermögenswerte	0	0	0	0
D.IV	+sonstiges Betriebsergebnis	0	0	0	0
E	Sonstige betriebliche Aufwendungen	0	0	0	0
E.I	+ Verlust aus der Veräußerung von nicht-finanziellen Anlagegütern	0	0	0	0
E.II	+Aktualisierung der nichtfinanziellen Vermögenswerte	0	0	0	0
E.III	+ sonstige Betriebskosten	0	0	0	0
F	Betriebsgewinn (-verlust) (C+D-E)	-100 529	27 068	-23 197	5 747
G	Finanzielle Einnahmen	22 883	1	5 280	0
G.I	+Dividenden und Gewinnanteile, davon:	0	0	0	0
G.I.A	+von nahestehenden Unternehmen und Personen, davon:	0	0	0	0
	- an denen das Unternehmen eine Kapitalbeteiligung hält	0	0	0	0
G.I.B	+von anderen Unternehmen, darunter:	0	0	0	0
	- an denen das Unternehmen eine Kapitalbeteiligung hält	0	0	0	0
G.II	+Interessen, einschließlich:	0	0	0	0
	- von verbundenen Parteien	0	0	0	0
G.III	+Gewinn aus der Veräußerung von Finanzanlagen, einschließlich:	0	0	0	0
	- in verbundenen Unternehmen	0	0	0	0
G.IV	+Aktualisierung der finanziellen Vermögenswerte	0	0	0	0
G.V	+andere	22 883	1	5 280	0
H	Finanzielle Kosten	0	134	0	29
H.I	+Interessen, einschließlich:	0	133	0	28
	- für verbundene Parteien	0	0	0	0
H.II	+Verluste aus der Veräußerung von Finanzanlagen, davon:	0	0	0	0
	- in verbundenen Unternehmen	0	0	0	0
H.III	+Aktualisierung der finanziellen Vermögenswerte	0	0	0	0
H.IV	+andere	0	1	0	0
I	Bruttogewinn (-verlust) (F+G-H)	-77 647	26 935	-17 917	5 719
J	Einkommensteuer	0	0	0	0
K	Sonstige obligatorische Gewinnminderungen (Verlusterhöhungen)	0	0	0	0
L	Nettogewinn (-verlust) (I-J-K)	-77 647	26 935	-17 917	5 719

CARLSON INVESTMENTS EUROPÄISCHES UNTERNEHMEN Kapitalflussrechnung (indirekte Methode)		Für den Zeitraum			
		ab dem 01.01.2024 bis 31.03.2024	ab dem 01.01.2023 bis 31.03.2023	ab dem 01.01.2024 bis 31.03.2024	ab dem 01.01.2023 bis 31.03.2023
		PLN	PLN	EUR	EUR
A	Cashflow aus betrieblicher Tätigkeit				
A.I	+Nettogewinn (-verlust)	-77 647	26 935	-17 917	5 719
A.II	+Gesamtkorrekturen	263 856	-2 110 712	60 883	-448 134
A.II.1	+Amortisation	0	0	0	0
A.II.2	+Währungsgewinne (-verluste)	0	0	0	0
A.II.3	+Zinsen und Gewinnanteile (Dividenden)	0	0	0	0
A.II.4	+Gewinn (Verlust) aus der Investitionstätigkeit	0	0	0	0
A.II.5	+Veränderung der Rücklagen	0	0	0	0
A.II.6	+ Veränderung der Bestände	0	0	0	0
A.II.7	+Veränderung der Forderungen	-73 444	-140 048	-16 947	-29 734
A.II.8	+Veränderung der kurzfristigen Verbindlichkeiten, außer Darlehen und Anleihen	352 588	-1 944 306	81 358	-412 804
A.II.9	+Veränderungen bei den aktiven Rechnungsabgrenzungsposten	-11 700	-26 358	-2 700	-5 596
A.II.10	+Sonstige Korrekturen	-3 588	0	-828	0
A.III	+Netto-Mittelzufluss aus betrieblicher Tätigkeit (I+/-II)	186 209	-2 083 777	42 967	-442 415
B	Cashflow aus Investitionstätigkeit				
B.I	+Einflüsse	0	0	0	0
B.I.1	+Veräußerung von immateriellen Vermögensgegenständen und Sachanlagen	0	0	0	0
B.I.2	+Veräußerung von Investitionen in Immobilien und immaterielle Vermögenswerte	0	0	0	0
B.I.3	+Finanzielle Vermögenswerte, einschließlich:	0	0	0	0
B.I.3.A	+in verbundenen Unternehmen	0	0	0	0
B.I.3.B	+in anderen Einrichtungen	0	0	0	0
B.I.3.B.1	+/- Veräußerung von Finanzanlagen	0	0	0	0
B.I.3.B.2	+/- Dividende und Gewinnbeteiligung	0	0	0	0
B.I.3.B.3	+/- Rückzahlung der gewährten langfristigen Darlehen	0	0	0	0
B.I.3.B.4	+/- Zinsen	0	0	0	0
B.I.3.B.5	+ sonstige Erlöse aus Finanzanlagen	0	0	0	0
B.I.4	+Andere Kapitalerträge	0	0	0	0
B.II	+Ausgaben	229 346	-1 182	52 920	-251
B.II.1	+Erwerb von immateriellen Vermögensgegenständen und Sachanlagen	0	0	0	0
B.II.2	+Investitionen in Immobilien und immaterielle Vermögenswerte	0	0	0	0
B.II.3	+Na finanzielle Vermögenswerte, davon:	229 346	0	52 920	0
B.II.3.A	+in verbundenen Unternehmen	229 346	-265 877	52 920	-56 449
B.II.3.B	+in anderen Einrichtungen	0	0	0	0
B.II.3.B.1	+/- Erwerb von Finanzanlagen	0	0	0	0
B.II.3.B.2	+/- gewährte langfristige Darlehen	0	0	0	0
B.II.4	+ Sonstige Investitionsausgaben	229 346	-1 182	52 920	-251
B.III	+Netto-Mittelzufluss aus Investitionstätigkeit (I-II)	-229 346	-1 182	-52 920	-251
C	Cashflow aus Finanzierungstätigkeit				
C.I	+Einflüsse	21 427	1 890 428	4 944	401 365
C.I.1	+Nettozuflüsse aus der Ausgabe von Aktien und anderen Kapitalzuführungen	21 427	1 890 428	4 944	401 365
C.I.2	+Kredite und Darlehen	0	0	0	0
C.I.3	+Emission von Schuldverschreibungen	0	0	0	0
C.I.4	+Sonstige Finanzeinnahmen	0	0	0	0
C.II	+Ausgaben	40 954	6 094	9 450	1 294
C.II.1	+Erwerb von eigenen Aktien	0	0	0	0
C.II.2	+Dividenden und andere Ausschüttungen an Eigentümer	0	0	0	0
C.II.3	+Andere als Ausschüttungen an Eigentümer, Aufwendungen für Gewinnausschüttungen	0	0	0	0
C.II.4	+Rückzahlungen von Darlehen	40 954	6 094	9 450	1 294
C.II.5	+Rückkauf von Schuldverschreibungen	0	0	0	0
C.II.6	+für sonstige finanzielle Verbindlichkeiten	0	0	0	0
C.II.7	+Tilgung von Verpflichtungen aus Finanzierungsleasingverträgen	0	0	0	0
C.II.8	+Ossets	0	0	0	0
C.II.9	+Sonstige finanzielle Aufwendungen	0	0	0	0
C.III	+Nettomittelzufluss aus Finanzierungstätigkeit (I-II)	-19 527	1 884 333	-4 506	400 071
D	Netto-Cashflow insgesamt (A.III+/-B.III+/-C.III)	-62 664	-79 882	-14 459	-16 960
E	Veränderung der flüssigen Mittel in der Bilanz, davon: - Veränderung der flüssigen Mittel aufgrund von Wechselkursschwankungen	-62 665	-79 882	-14 460	-16 960
F	Zahlungsmittel zu Beginn des Zeitraums	148 454	107 759	34 255	22 879
G	Kassenbestand am Ende des Zeitraums (F+/-D), davon: - mit begrenzter Verfügbarkeit	85 789	27 877	19 795	5 919

CARLSON INVESTMENTS EUROPÄISCHES UNTERNEHMEN Aufstellung der Veränderungen im Eigenkapital		pro Tag			
		31.03.2024 PLN	31.03.2023 PLN	31.03.2024 EUR	31.03.2023 EUR
I	Eigenkapital (Fonds) zu Beginn des Berichtszeitraums (BO)	33 110 685	28 842 754	7 698 548	6 168 913
I.a	+/- Änderungen der angewandten Rechnungslegungsgrundsätze	0	0	0	0
I.b	+/- Fehlerkorrekturen	0	0	0	0
II	Eigenkapital (Fonds) zu Beginn des Berichtszeitraums (BO), nach Anpassungen	33 110 685	28 842 754	7 698 548	6 168 913
II.a	+Kapital (Fonds) zu Beginn des Zeitraums	33 110 685	30 736 796	7 698 548	6 574 013
II.a.1	+Veränderungen des Grundkapitals (Fonds)	1 483 252	2 377 526	344 870	508 507
II.a.1.1	+Erhöhung (aufgrund von)	1 483 252	2 377 526	344 870	508 507
II.a.1.1.a	+/- Ausgabe von Aktien (Aktienemissionen)	1 483 252	2 377 526	344 870	508 507
II.a.1.2	-Rückgang (aufgrund von)	0	0	0	0
II.a.1.2.a	+/- Rücknahmen von Anteilen	0	0	0	0

II.a.2	+Gesamtkapital (Fonds) am Ende des Zeitraums	34 593 937	33 114 322	8 043 418	7 082 520
II.b	+Beginn der Kapitalreserve (Fonds)	111 773 342	1 404 121	25 988 361	300 315
II.b.1	+Veränderungen im Ergänzungskapital (Fonds)	367 333	0	85 408	0
II.b.1.1	+Erhöhung (aufgrund von)	0	0	0	0
II.b.1.1.a	+/- Aufgeld	0	0	0	0
II.b.1.1.b	+/- Gewinnausschüttung (gesetzlich)	0	0	0	0
II.b.1.1.c	+/- Gewinnausschüttung (über das gesetzliche Minimum hinaus)	0	0	0	0
II.b.1.2	-Rückgang (aufgrund von)	0	0	0	0
II.b.1.2.a	+/- Verlustdeckung	0	0	0	0
II.b.2	+Reservekapital (Fonds) am Ende des Berichtszeitraums	112 140 676	1 404 121	26 073 770	300 315
II.c	+Neubewertungsrücklage (Fonds) zu Beginn des Berichtszeitraums - Änderungen der angewandten Rechnungslegungsmethoden	0	0	0	0
II.c.1	+Veränderung der Neubewertungsrücklage (Fonds)	0	0	0	0
II.c.1.1	+Erhöhung (aufgrund von)	0	0	0	0
II.c.1.2	-Rückgang (aufgrund von)	0	0	0	0
II.c.1.2.a	+/- Abgänge von Anlagevermögen	0	0	0	0
II.c.2	+Neubewertungsrücklage (Fonds) am Ende des Zeitraums	0	0	0	0
II.d	+Sonstige Kapitalreserven (Fonds) zu Beginn des Zeitraums	1 819 389	1 819 389	423 025	389 132
II.d.1	+Veränderungen der sonstigen Rücklagen (Fonds)	0	0	0	0
II.d.1.1	+Erhöhung (aufgrund von)	0	0	0	0
II.d.1.2	-Rückgang (aufgrund von)	0	0	0	0
II.d.2	+Sonstige Kapitalreserven (Fonds) am Ende des Zeitraums	1 819 389	1 819 389	423 025	389 132
II.e	+Gewinn (Verlust) aus den Vorjahren zu Beginn des Berichtszeitraums	-32 186 769	-5 117 552	-7 483 729	-1 094 547
II.e.1	+Eröffnungssaldo der Gewinnrücklagen	0	0	0	0
II.e.1.1	+/- Änderungen der angewandten Rechnungslegungsgrundsätze	0	0	0	0
II.e.1.2	+/- Fehlerkorrekturen	0	0	0	0
II.e.2	+Gewinn des Vorjahres zu Beginn des Berichtszeitraums, nach Anpassungen	0	0	0	0
II.e.2.1	+Erhöhung (aufgrund von)	0	0	0	0
II.e.2.1.a	+/- Ausschüttung des Bilanzgewinns	0	0	0	0
II.e.2.2	-Rückgang (aufgrund von)	0	0	0	0
II.e.3	+Gewinn der Vorjahre am Ende des Zeitraums	0	0	0	0
II.e.4	+Verlust aus früheren Jahren zu Beginn des Zeitraums	-32 186 769	-5 117 552	-7 483 729	-1 094 547
II.e.4.1	+/- Änderungen der angewandten Rechnungslegungsgrundsätze	0	0	0	0
II.e.4.2	+/- Fehlerkorrekturen	0	0	0	0
II.e.5	+Verlust aus den Vorjahren zu Beginn des Berichtszeitraums, nach Anpassungen	-32 186 769	-5 117 552	-7 483 729	-1 094 547
II.e.5.1	+Erhöhung (aufgrund von)	0	0	0	0
II.e.5.1.a	+/- Vortrag der zu deckenden Verluste	0	0	0	0
II.e.5.2	-Rückgang (aufgrund von)	51 656	51 656	12 010	11 048
II.e.6	+Verluste aus früheren Jahren am Ende des Zeitraums	-32 186 769	-5 117 552	-7 483 729	-1 094 547
II.e.7	+Gewinn (Verlust) aus früheren Jahren am Ende des Berichtszeitraums	-32 186 769	-5 117 552	-7 483 729	-1 094 547
II.f	+Nettoergebnis	-77 647	26 935	-18 054	5 761
II.f.1	+Nettogewinn	0	26 935	0	5 761
II.f.2	-Nettoverlust	-77 647	0	-18 054	0
II.f.3	-Entnahmen vom Gewinn	0	0	0	0
III	Eigenkapital (Fonds) am Ende des Berichtszeitraums (BZ)	116 289 586	31 247 214	27 038 430	6 683 181
IV	Eigenkapital (Fonds), nach vorgeschlagener Gewinnausschüttung (Verlustdeckung)	116 289 586	31 247 214	27 038 430	6 683 181

Regeln für die Umrechnung ausgewählter Finanzdaten in Euro:

In den Zeiträumen, auf die sich die Jahresabschlüsse beziehen, wurden die folgenden Regeln zur Umrechnung ausgewählter Finanzdaten angewandt:

Die Aktiv- und Passivposten wurden mit dem Durchschnittskurs der Polnischen Nationalbank zum Bilanzstichtag umgerechnet (Tabelle Nr. 064/A/NBP/2023 vom 31-03-2023; Tabelle Nr. 064/A/NBP/2024 vom 29-03-2024). Die einzelnen Posten der Gewinn- und Verlustrechnung, der Kapitalflussrechnung und der Eigenkapitalveränderungsrechnung wurden mit einem Wechselkurs in Euro umgerechnet, der dem arithmetischen Mittel für den gesamten Zeitraum entspricht.

	Durchschnittlicher €-Wechselkurs in Q1	Euro-Wechselkurs zum Ende des 1Q
2023	4,7100	4,6755
2024	4,3338	4,3009

5. KURZE BESCHREIBUNG DER WESENTLICHEN ERFOLGE ODER MISSERFOLGE DES EMITTENTEN WÄHREND DES BERICHTSZEITRAUMS, INSBESONDERE UNTYPISCHER ART, DIE DIE ERZIELTEN ERGEBNISSE BEEINFLUSSEN, ZUSAMMEN MIT EINER BESCHREIBUNG DER WICHTIGSTEN FAKTOREN UND EREIGNISSE

Der Berichtszeitraum war für Carlson Investments SE ein Zeitraum, in dem eine Reihe von Arbeiten im Zusammenhang mit dem Management und der Entwicklung der Gruppe durchgeführt wurden, die darauf abzielten, den Umfang und die Ausrichtung ihrer weiteren Tätigkeiten zu erweitern und die Dimension und Rentabilität ihrer Aktivitäten systematisch zu steigern.

Am 1. März 2024 hat das Bezirksgericht für die Hauptstadt Warschau in Warschau, 13. Handelsabteilung des Landesgerichtsregisters, eine Erhöhung des Grundkapitals der Gesellschaft und eine Änderung von § 6 der Satzung der Gesellschaft eingetragen.

Zu den Änderungen des KRS gehören:

1. das Grundkapital von 7.187.823,72 EURO (sieben Millionen einhundertsebenundachtzigtausend achthundertdreiundzwanzig Euro 72/100) auf 7.531.248,48 EURO (sieben Millionen fünfhunderteinunddreißigtausend zweihundertachtundvierzig Euro 48/100) zu erhöhen, d.h. um 343.424,79 EURO (dreihundertdreißigtausendvierhundertvierundzwanzig Euro 76/100) durch die Ausgabe von 408.839 (vierhundertachttausendachthundertneunddreißig) auf den Inhaber lautende Stammaktien der Serie "U" mit einem Nennwert von je 0,84 EURO (in Worten: vierundachtzig Eurocent)).
2. die Änderung von § 6 der Satzung, der wie folgt lautet:

"(1) Das Grundkapital der Gesellschaft beträgt EURO 7.531.248,48 (sieben Millionen fünfhunderteinunddreißigtausendzweihundertachtundvierzig Euro 48/100) und ist eingeteilt in 8.965.772 (acht Millionen neunhundertfünfundsechzigtausendzweihundertzweiundsiebzig Zloty 00/100) auf den Inhaber lautende Stückaktien mit einem Nennwert von je EURO 0,84 (in Worten: vierundachtzig Euro-Cent).

(2) Die in Absatz 1 genannten Anteile bestehen aus den folgenden Anteilen:

- a) 5.100 (in Worten: fünfhunderttausendeinhundert) auf den Inhaber lautende Aktien der Serie "A" mit einem Nennwert von je 0,84 Euro (in Worten: vierundachtzig Euro-Cent),
 - b) 7.500 (in Worten: siebentausendfünfhundert) Inhaberaktien der Serie "B" mit einem Nennwert von je 0,84 Euro (in Worten: vierundachtzig Euro-Cent),
 - c) 12.500 (in Worten: zwölftausendfünfhundert) auf den Inhaber lautende Aktien der Serie "C" mit einem Nennwert von je 0,84 Euro (in Worten: vierundachtzig Euro-Cent),
 - d) 124.900 (in Worten: einhundertvierundzwanzigtausendneuhundert) auf den Inhaber lautende Aktien der Serie "D" mit einem Nennwert von je 0,84 Euro (in Worten: vierundachtzig Euro-Cent),
 - e) 5.000 (fünftausend) Inhaberaktien der Serie "E" mit einem Nennwert von je 0,84 EUR (in Worten: vierundachtzig Euro-Cent),
 - f) 29.875 (neunundzwanzigtausendachthundertfünfundsiebzig) auf den Inhaber lautende Aktien der Serie "F" mit einem Nennwert von je 0,84 EUR (in Worten: vierundachtzig Euro-Cent),
 - g) 4.125 (viertausendeinhundertfünfundzwanzig) Inhaberaktien der Serie "G" mit einem Nennwert von je 0,84 EUR (in Worten: vierundachtzig Euro-Cent),
 - h) 4.625 (viertausendsechshundertfünfundzwanzig) auf den Inhaber lautende Aktien der Serie "I" mit einem Nennwert von je 0,84 EUR (in Worten: vierundachtzig Euro-Cent),
 - i) 46.375 (sechshundertvierzigtausenddreihundertfünfundsiebzig) Inhaberaktien der Serie "J" mit einem Nennwert von je 0,84 EUR (in Worten: vierundachtzig Euro-Cent),
 - j) 460.000 (vierhundertsechzigtausend) Inhaberaktien der Serie "K" mit einem Nennwert von je 0,84 EUR (in Worten: vierundachtzig Euro-Cent),
 - k) 129.358 (einhundertneunundzwanzigtausenddreihundertachtundfünfzig) auf den Inhaber lautende Aktien der Serie "L" mit einem Nennwert von je 0,84 Euro (in Worten: vierundachtzig Euro-Cent),
 - l) 717.250 (siebenhundertsiebzehtausendzweihundertfünfzig) Inhaberaktien der Serie M mit einem Nennwert von je 0,84 EUR (in Worten: vierundachtzig Euro-Cent),
 - m) 1.223.500 (eine Million zweihundertdreißigtausendfünfhundert) auf den Inhaber lautende Aktien der Serie "N" mit einem Nennwert von 0,84 EUR (in Worten: vierundachtzig Euro-Cent)
- jeder,
- n) 2.499.000 (zwei Millionen vierhundertneunundneunzigtausend) auf den Inhaber lautende Aktien der Serie "O" mit einem Nennwert von je 0,84 EUR (in Worten: vierundachtzig Euro-Cent),

- o) 250.000 (zweihundertfünfzigtausend) Inhaberaktien der Serie "P" mit einem Nennwert von je 0,84 EUR (in Worten: vierundachtzig Euro-Cent),
- p) 1.201.578 (eine Million zweihunderteinundtausendfünfhundertachtundsiebzig) Inhaberaktien der Serie "R" mit einem Nennwert von je 0,84 Euro (in Worten: vierundachtzig Eurocent),
- r) 1.234.010 (eine Million zweihundertvierunddreißigtausendzehn) auf den Inhaber lautende Aktien der Serie "S" mit einem Nennwert von je 0,84 Euro (in Worten: vierundachtzig Euro-Cent),
- s) 601.238 (sechshunderteinundzwanzigtausendzweihundertachtunddreißig) auf den Inhaber lautende Aktien der Serie "T" mit einem Nennwert von je 0,84 Euro (in Worten: vierundachtzig Euro-Cent).
- t) 408.839 (vierhundertachtzigtausendachthundertneunddreißig) auf den Inhaber lautende Aktien der Serie "U" mit einem Nennwert von je 0,84 EUR (in Worten: vierundachtzig Eurocent)."

Der strategische Fokus der Emittentin liegt nach wie vor auf formalisierten Beratungsleistungen für Carlson Ventures International Limited (CVI), die im Rahmen eines am 15. Juli 2021 geschlossenen Kooperationsvertrags gegen Entgelt erbracht werden, im Bereich der Projektberatung in disruptiven Industrien wie IT, DeepTech, SaaS, FinTech, MedTech, CleanTech, IoT, Augmented Reality, Artificial Intelligence, Nanotechnologie, Nanorobotik, Machine Learning, Biotechnologie, Medizin, Bildung, Pharmakologie, Consumer Food, Planung und Durchführung von "Investment Exits", Verhandlungen mit Kunden, Vorbereitung von Verträgen und Dokumenten, einschlägige Rechtsberatung und -vertretung, Unterstützung bei der Suche nach potenziellen Investoren, Bewertung und Beratung von Projekten zusammen mit Empfehlungen zur Auswahl der vielversprechendsten Unternehmen mit dem größten Marktpotenzial, die das Portfolio des Carlson ASI Evig Alfa Fund ergänzen könnten.

Der Kooperationsvertrag ist unbefristet und sieht neben einem Grundgehalt von 10.000 Euro brutto pro Monat einen prozentualen Bonus von bis zu 30 Prozent vor, der sich an der Effizienz und dem Erfolg der Investitionen orientiert, die CVI unabhängig und völlig eigenständig in den Carlson ASI Evig Alpha Fund und seine Portfoliounternehmen investiert.



Der CARLSON ASI EVIG Alpha Fund wurde vor fünf Jahren in Partnerschaft mit Carlson Ventures International LTD gegründet, um in Technologieprojekte im Frühstadium zu investieren, die auf Forschung und Entwicklung ausgerichtet sind und das Potenzial für eine weltweite Vermarktung haben. Der Carlson ASI EVIG Alpha Fund konzentriert sich

auf Schlüsselindustrien für die moderne wissensbasierte Wirtschaft, mit besonderem Schwerpunkt auf Themen, die Elemente der künstlichen Intelligenz (AI) in Branchen wie: FinTech, MedTech, IoT und CleanTech. Carlson ASI EVIG Alfa ist einer der aktivsten Risikokapitalfonds in Polen, der bisher genau 1.500 Projekte analysiert und 50 Millionen in 41 polnische innovative Start-ups investiert hat. Der Fonds hat die Investitionsphase abgeschlossen und beginnt nun eine Phase der intensiven Unterstützung seiner Portfoliounternehmen bei der Skalierung ihrer Geschäftstätigkeit, der internationalen Expansion und der Beschaffung weiterer Mittel für die weitere Entwicklung.

Im Folgenden werden Projekte aus dem CARLSON ASI EVIG ALFA-Portfolio vorgestellt:

MEDTECH



www.pelvifly.com

PelviFly - System zur Diagnose und Rehabilitation der Beckenbodenmuskulatur. Es handelt sich um eine kabellose Vaginalsonde zur multidimensionalen Diagnose der Beckenbodenmuskulatur und ermöglicht eine sichere und effektive Rehabilitation sowohl in der Praxis eines Facharztes als auch zu Hause, zusammen mit einer Software zur Datenanalyse und -interpretation (Anwendung und Telecare-System). Die Zielgruppen für das Gerät sind Einzelanwender (B2C) und Ärzte, Fachärzte, Therapeuten und Rehabilitationsfachleute (B2B). CARLSON INVESTMENTS SE ist aufgrund einer Vereinbarung mit Carlson Ventures International Limited (CVI), dem alleinigen Investor von Carlson ASI Evig Alfa Sp. z o.o. Sp. k., ist berechtigt, bis zu 30 % des Gewinns aus dieser Investition zu erhalten, der von CVI über Carlson ASI Evig Alfa Sp. z o.o. Sp. k..



Nutrix AI - ist ein Schweizer Medizintechnik-Startup, das sich auf die Entwicklung von Software und Algorithmen mit künstlicher Intelligenz konzentriert, um die Überwachung des Glukosespiegels im Speichel und die Behandlung von Diabetes zu unterstützen. Das übergeordnete Ziel des Startups ist es, das volle Potenzial der künstlichen Intelligenz zu nutzen, um Patienten die Möglichkeit zu geben, ihre Gesundheit auf einfache, nicht-invasive und schmerzfreie Weise zu überwachen. Die Lösung von Nutrix soll Menschen dabei unterstützen, die Gewohnheiten zu ändern, die zur Kontrolle von Übergewicht oder zur Bewältigung eines prä-diabetischen Zustands erforderlich sind. Nutrix hat seine zweite Finanzierungsrunde erfolgreich abgeschlossen und insgesamt 8 Mio. PLN (1,8 Mio. USD) aufgebracht. Die Mittel werden für die weitere Entwicklung des Unternehmens auf internationalen Märkten, insbesondere in Südamerika, sowie für die Fortsetzung der Forschung und Entwicklung in Polen verwendet. CARLSON INVESTMENTS SE hat im Rahmen einer Vereinbarung mit Carlson Ventures International Limited (CVI), dem alleinigen Investor von Carlson ASI Evig Alfa Sp. z o.o. Sp. k., ist berechtigt, bis zu 30 % des Gewinns aus dieser Investition zu erhalten, der von CVI durch Carlson ASI Evig Alfa Sp. z o.o. Sp. k..

www.nutrix.tech



Biometrische Sicherheit - Gegenstand des Projekts ist die Konzeption und Entwicklung eines Prototyps für die aseptische und berührungslose Authentifizierung von Menschen auf der Grundlage biometrischer Daten des subkutanen Venensystems der Hand. Der Sensor wird das weiche Gewebe der Hand mit einer geeigneten Wellenlänge beleuchten, um das Venensystem hervorzuheben. CARLSON INVESTMENTS SE hat im Rahmen einer Vereinbarung mit Carlson Ventures International Limited (CVI), dem alleinigen Investor von Carlson ASI Evig Alfa Sp. z o.o. Sp. k., ist berechtigt, bis zu 30 % des Gewinns aus dieser Investition zu erhalten, der von CVI durch Carlson ASI Evig Alfa Sp. z o.o. Sp. k..

www.biometricsecurity.pl

Ein Werkzeug zur Kommunikation von Emotionen für Menschen auf dem Autismus-Spektrum, das Gamification-Elemente verwendet, d.h. die Verwendung von Spielelementen und Spiel-Design-Techniken in Nicht-Spiel-Kontexten, die darauf abzielen, Menschen zu engagieren, zum Handeln zu motivieren, zum Lernen und zur Problemlösung anzuregen und gleichzeitig gewünschte Verhaltensweisen oder andere gesetzte Ziele zu erreichen. CARLSON INVESTMENTS SE ist im Rahmen seiner Vereinbarung mit Carlson Ventures International Limited (CVI), dem alleinigen Investor in Carlson ASI Evig Alfa Sp. z o.o. Sp. k., ist berechtigt, bis zu 30% des Gewinns aus dieser Investition zu erhalten, der von CVI durch Carlson ASI Evig Alfa Sp. z o.o. Sp. k..



AI

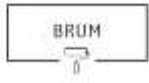
Ein Tool zur Steigerung der Vertriebseffizienz und des Gewinns in E-Commerce-Kanälen. **AI_Seller** ist ein Projekt, das die Fähigkeiten des maschinellen Lernens nutzen will, um den Vertrieb im E-Commerce-Kanal zu unterstützen. Das Startup arbeitet an einer Anwendung in einem SaaS-Modell. B2B-Kunden, die sie nutzen - E-Commerce-Shops und Marktplatz-Plattformen - erhalten auf Basis aktueller Verkaufsdaten Vorhersagen, die in Echtzeit anzeigen, welche Produkte zu welchem Preis und in welchem Kanal es sich aktuell lohnt, den Kunden anzubieten. Das Hauptziel der AI_Seller-Lösung ist es, die Konversion zu erhöhen und die Kosteneffizienz des Verkaufsprozesses im E-Commerce-Kanal zu verbessern. CARLSON INVESTMENTS SE hat im Rahmen der Vereinbarung mit Carlson Ventures International Limited (CVI), dem alleinigen Investor von Carlson ASI Evig Alfa Sp. z o.o. Sp. k., ist berechtigt, bis zu 30 % des Gewinns aus dieser Investition zu erhalten, der von CVI durch Carlson ASI Evig Alfa Sp. z o.o. Sp. k..



aiseller.space

Sensus AI - Ziel der Autoren ist es, eine Anwendung zu entwickeln, die Prozesse unterstützt, die eine Entscheidungsfindung im Zusammenhang mit den psychologischen Eigenschaften des Menschen erfordern. Die Aufgabe der Anwendung des Autors wird es sein, Vorhersagen über die persönlichen Eigenschaften des Benutzers auf der Grundlage von Gesichtsreaktionen zu erstellen, die durch auf einem Computerbildschirm präsentiertes Videomaterial hervorgerufen werden. Der Versuchsperson wird eine Reihe von Videos vorgeführt, und während sie diese ansieht, werden Mikroausdrücke aufgezeichnet. Mit Hilfe des maschinellen Lernens werden die mentale Stärke und die Persönlichkeit auf der Grundlage des Big-Five-Modells bestimmt. Die Lösung zielt darauf ab, den Zeit- und Kostenaufwand für Persönlichkeitstests zur Ermittlung des persönlichen Potenzials zu verringern. CARLSON INVESTMENTS SE hat im Rahmen einer Vereinbarung mit Carlson Ventures International Limited (CVI), dem alleinigen Investor von Carlson ASI Evig Alfa Sp. z o.o. Sp. k., ist berechtigt, bis zu 30% des Gewinns aus dieser Investition zu erhalten, der von CVI durch Carlson ASI Evig Alfa Sp. z o.o. realisiert wird.





BRUM - ist ein Projekt, dessen Zielgruppe **Menschen** sind, die **den Bau eines Hauses oder die Renovierung einer Wohnung planen**. Die von den Initiatoren entwickelte **Empfehlungsplattform**, die durch künstliche Intelligenz unterstützt wird, soll für jede Person in jeder Phase dieses Prozesses die erste Wahl sein, indem sie den Nutzern Vorschläge macht, Empfehlungen ausspricht und sie durch die Kaufprozesse im Zusammenhang mit dem Bau oder der Renovierung führt und Produkt- und Beratungsinhalte präsentiert. Das System wird die interessantesten Schnäppchen auf dem Markt anbieten, die individuell für jeden Nutzer ausgewählt werden. Es wird auf einem Abonnementmodell basieren. Gleichzeitig muss der Nutzer einem Profiling zustimmen und einen kurzen Präferenztest absolvieren, damit das Angebot und die präsentierten Inhalte auf seine individuellen Bedürfnisse zugeschnitten werden können. CARLSON INVESTMENTS SE ist im Rahmen seiner Vereinbarung mit Carlson Ventures International Limited (CVI), dem alleinigen Investor von Carlson ASI Evig Alfa Sp. z o.o. Sp. k., ist berechtigt, bis zu 30% des Gewinns aus dieser Investition zu erhalten, der von CVI durch Carlson ASI Evig Alfa Sp. z o.o. Sp. k..

PUMaA SYSTEM

Das PUMaA-System (Pressure Ulcer Monitoring and Analysis System) ist ein Projekt, das mit Hilfe von künstlicher Intelligenz und Computer Vision Hautläsionen und vor allem chronische Wunden - Dekubitus - erkennen soll. PUMaA soll die Form einer mobilen Anwendung annehmen, die nicht nur medizinisches Fachpersonal, sondern auch Menschen, die chronisch kranke Patienten zu Hause betreuen, unterstützt. Das von dem Start-up-Unternehmen entwickelte System wird es einer nicht medizinisch ausgebildeten Person ermöglichen, den Bereich des Auftretens eines Dekubitus anzugeben und dessen Zustand zu beurteilen, während medizinisches Fachpersonal dabei helfen wird, auf der Grundlage früherer Daten die in einem bestimmten Fall am besten geeigneten Verbandstoffe auszuwählen. CARLSON INVESTMENTS SE hat im Rahmen seiner Vereinbarung mit Carlson Ventures International Limited (CVI), dem alleinigen Investor von Carlson ASI Evig Alfa Sp. z o.o. Sp. k., ist berechtigt, bis zu 30% des Gewinns aus dieser Investition zu erhalten, der von CVI durch Carlson ASI Evig Alfa Sp. z o.o. Sp. k..



Equinity Vision - Ziel des Projekts ist die Entwicklung eines Systems für die autonome Rund-um-die-Uhr-Betreuung von Pferden im Stall durch die Entwicklung von Algorithmen zur Erkennung und Vorhersage unerwünschter Situationen (z. B. Koliken, mechanische Verletzungen usw.). Algorithmen des maschinellen Lernens (Computer Vision) auf der Grundlage von CCTV-Kameras werden das Verhalten der einzelnen Tiere analysieren, z. B. wann das Pferd aufsteht, wie viel es geschlafen hat, Atemfrequenz, Grad der Mobilität. Die so gewonnenen Informationen ermöglichen eine weitere Analyse und in der Folge eine Alarmierung bei unerwünschten Ereignissen. CARLSON INVESTMENTS SE hat im Rahmen seiner Vereinbarung mit Carlson Ventures International Limited (CVI), dem alleinigen Investor von Carlson ASI Evig Alfa Sp. z o.o. Sp. k., ist berechtigt, bis zu 30% des Gewinns aus dieser Investition zu erhalten, der von CVI durch Carlson ASI Evig Alfa Sp. z o.o. Sp. k..

equinitysolutions.com



Tasklytics - die Gründungsidee ist die Entwicklung eines wissensbasierten Moduls zur Unterstützung von Projektentscheidungen. Es soll die Anwender bei ihrer täglichen Arbeit unterstützen, indem es Geschäftsprozesse analysiert, Aufgaben für einzelne Mitarbeiter priorisiert und sogenannte "Beeinflusser" von Störungen identifiziert. Das Ergebnis des Projekts läuft auf die geschäftspraktische Umsetzung von Systemlösungen der Klasse Enterprise Information Management (EIM) hinaus. EIM-Systeme sind derzeit eines der wichtigsten Analyse- und Planungsinstrumente, die in der täglichen Arbeit von Unternehmen und in der täglichen Unternehmensführung eingesetzt werden. Die Zielgruppe des Projekts sind kleine und mittlere Unternehmen. Der wichtigste Wettbewerbsvorteil der vorgeschlagenen Lösung besteht darin, dass dank der Korrelation von Prozessen und vorläufigen Prozessmodellen bestimmt werden kann, welche Aufgaben ein bestimmter Mitarbeiter an einem bestimmten Tag hat und an welchen Prozessen er oder sie teilnimmt. CARLSON INVESTMENTS SE hat im Rahmen seiner Vereinbarung mit Carlson Ventures International Limited (CVI), dem alleinigen Investor von Carlson ASI Evig Alfa Sp. z o.o. Sp. k., ist berechtigt, bis zu 30% des Gewinns aus dieser Investition zu erhalten, der von CVI durch Carlson ASI Evig Alfa Sp. z o.o. Sp. k..

DTC

DTC Ein Werkzeug zur Erstellung von 3D-Innenraummodellen aus sphärischen Bildern beliebigen Ursprungs. CARLSON INVESTMENTS SE hat im Rahmen seiner Vereinbarung mit Carlson Ventures International Limited (CVI), dem alleinigen Investor von Carlson ASI Evig Alfa Sp. z o.o. Sp. k., ist berechtigt, bis zu 30% des Gewinns aus dieser Investition zu erhalten, der von CVI durch Carlson ASI Evig Alfa Sp. z o.o. Sp. k..



zeitqube.de

Timeqube - bietet Lösungen für die intuitive Kontrolle der Benutzerzeit. Mit Timeqube können die Teilnehmer die Zeit der anderen Teilnehmer kontrollieren, ohne dass sie sich gegenseitig ansehen oder auf die Uhr schauen müssen. CARLSON INVESTMENTS SE hat im Rahmen einer Vereinbarung mit Carlson Ventures International Limited (CVI), dem alleinigen Investor von Carlson ASI Evig Alfa Sp. z o.o. Sp. k., ist berechtigt, bis zu 30 % des Gewinns aus dieser Investition zu erhalten, der von CVI durch Carlson ASI Evig Alfa Sp. z o.o. Sp. k..



nter.ai - SaaS-System zur Sammlung und Analyse von Informationen in einer Organisation. Eine Reihe von standardis-
rten Fragen. Die Antworten werden auf einer mehrstufigen Skala von Zustimmung und Ablehnung gegeben (von
voller Zustimmung zu einer Aussage bis hin zu Ablehnung) mit der Möglichkeit, Kommentare und
Verbesserungsvorschläge hinzuzufügen. Die Ergebnisse der Umfrage berücksichtigen die spezifischen Merkmale der
Organisation. CARLSON INVESTMENTS SE ist im Rahmen seiner Vereinbarung mit Carlson Ventures International Lim-
ited (CVI), dem alleinigen Investor von Carlson ASI Evig Alfa Sp. z o.o. Sp. k., ist berechtigt, bis zu 30% des Gewinns aus
dieser Investition zu erhalten, der von CVI durch Carlson ASI Evig Alfa Sp. z o.o. Sp. k..

hinter.ai



mKomornik - Ziel des Projekts ist es, eine Desktop-Anwendung und eine mobile Anwendung mKomornik zu entwickeln,
die den mobilen Zugang zu Daten und Werkzeugen für ein Gerichtsvollzieherbüro ermöglichen und die Arbeit des
Gerichtsvollziehers mit Hilfe von Methoden zur Empfehlung von Gerichtsvollzieherfällen unter Verwendung von Algo-
rithmen für maschinelles Lernen optimieren. mKomornik ist eine Software für Gerichtsvollzieherbüros und wird eine
Website, eine mobile Anwendung für die Android/IOS-Plattform und die mKomornik-Datenbank umfassen. CARLSON
INVESTMENTS SE hat im Rahmen einer Vereinbarung mit Carlson Ventures International Limited (CVI), dem alleinigen
Investor von Carlson ASI Evig Alfa Sp. z o.o. Sp. k., ist berechtigt, bis zu 30 % des Gewinns aus dieser Investition zu
erhalten, der von CVI durch Carlson ASI Evig Alfa Sp. z o.o. Sp. k..

www.mkomornik.pl



CyberHeaven - verschlüsselte Videokonferenzen. Ziel des Projekts ist es, einen sicheren, verschlüsselten virtuellen
Konferenzraum zu schaffen, der es den Nutzern ermöglicht, mehrere Plattformen zu verwenden, darunter Webbrowser
und spezielle mobile Anwendungen für die Plattformen Android, IOS und HarmonyOS. Das Produkt befasst sich mit
Lösungen im Zusammenhang mit der Cybersicherheit in der Kommunikation. CARLSON INVESTMENTS SE hat im Rah-
men einer Vereinbarung mit Carlson Ventures International Limited (CVI), dem alleinigen Investor von Carlson ASI Evig
Alfa Sp. z o.o. Sp. k., ist berechtigt, bis zu 30 % des Gewinns aus dieser Investition zu erhalten, der von CVI durch Carlson
ASI Evig Alfa Sp. z o.o. Sp. k..

cyberheaven.us



WalkSee - ein Tool zur Erstellung virtueller Spaziergänge nur mit dem Smartphone des Nutzers. Das technologische
Herzstück der Produktinnovation ist das "e-strobe", eine Softwarelösung für die Aufnahme von 360°-Rundumbildern
mit einer normalen Smartphone-Kamera. Mit dieser Technologie werden qualitativ hochwertige Bilder aufgenommen,
die die Probleme im Zusammenhang mit unvollkommener menschlicher Motorik abbildern, so dass die kombinierten
Bilder ein vollständiges 360°-Kugelbild des Raums ohne Unvollkommenheiten ergeben. CARLSON INVESTMENTS SE hat
im Rahmen einer Vereinbarung mit Carlson Ventures International Limited (CVI), dem alleinigen Investor von Carlson
ASI Evig Alfa Sp. z o.o. Sp. k., ist berechtigt, bis zu 30 % des Gewinns aus dieser Investition zu erhalten, der von CVI
durch Carlson ASI Evig Alfa Sp. z o.o. Sp. k..

walksee.co.uk



Z-RAYS ist Gegenstand des Projekts zur Erstellung einer intelligenten Lösung für die effiziente und ergonomische Über-
wachung der Mainframe-Umgebung in Echtzeit, um die Effizienz der Arbeit des IT-Spezialisten zu optimieren und die
Fehlerbehebungszeiten beim Betrieb von Mainframe-Systemen zu verbessern. Die Überwachung erfolgt ohne signifi-
kante Beeinträchtigung der Systemleistung und ohne nennenswerten zusätzlichen Verbrauch von Systemressourcen
mit Hilfe von Machine Learning Algorithmen. CARLSON INVESTMENTS SE hat im Rahmen seiner Vereinbarung mit
Carlson Ventures International Limited (CVI), dem alleinigen Investor von Carlson ASI Evig Alfa Sp. z o.o. Sp. k., ist
berechtigt, bis zu 30% des Gewinns aus dieser Investition zu erhalten, der von CVI durch Carlson ASI Evig Alfa Sp. z o.o.
Sp. k..

z-rays.co.uk



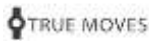
ePeer - Innovative P2P-Kreditplattform. Es handelt sich um eine Plattform, die mit Hilfe von künstlicher Intelligenz
Anleger und Kreditnehmer miteinander verbindet und das Liquiditätsproblem löst - die Unfähigkeit, kleine Geldbeträge
sicher, einfach und schnell zu investieren und zu leihen. Ziel des Projekts ist es, ein innovatives Scoring-System zu
entwickeln, das das Risiko mithilfe von künstlicher Intelligenz bewertet und als Instrument zur Klassifizierung von
Kreditnehmergruppen dient. Das Unternehmen wurde von der in Toronto notierten Kings Entertainment (JKPT.CN),
einem internationalen Online-Dienstleister, übernommen. CARLSON INVESTMENTS SE hat im Rahmen einer Verei-
barung mit Carlson Ventures International Limited (CVI), dem alleinigen Investor von Carlson ASI Evig Alfa Sp. z o.o. Sp.
k., ist berechtigt, bis zu 30 % des Gewinns aus dieser Investition zu erhalten, der von CVI durch Carlson ASI Evig Alfa Sp.
z o.o. Sp. k..

epeer.de

IoT



Connect4KIDS beabsichtigt, eine umfassende Lösung zur Diagnose und Vorhersage der Entwicklung von Haltungsschäden bei Kindern zu schaffen und Lehrer und Trainer bei der Auswahl geeigneter Übungen zur Korrektur zu unterstützen. Die Eltern werden in den Prozess einbezogen und erhalten Informationen über den Fortschritt des laufenden Übungsprogramms. Die Gründer von Connect4KIDS planen, dass ihre Lösung zu einem weit verbreiteten Instrument in Bildungseinrichtungen wird. CARLSON INVESTMENTS SE hat im Rahmen einer Vereinbarung mit Carlson Ventures International Limited (CVI), dem alleinigen Investor von Carlson ASI Evig Alfa Sp. z o.o. Sp. k., ist berechtigt, bis zu 30 % des Gewinns aus dieser Investition zu erhalten, der von CVI durch Carlson ASI Evig Alfa Sp. z o.o. Sp. k..



TRUE MOVES arbeitet an einer Lösung, die sich an Liebhaber klassischer Uhren richtet, die Zugang zu den von Smartwatches oder Smartbands gebotenen Funktionen haben wollen. Das Unternehmen wird ein in das Armband integriertes Modul entwickeln und vermarkten, das Funktionen wie beispielsweise die Kommunikation mit einem Mobiltelefon, die Überwachung der körperlichen Aktivität, kontaktloses Bezahlen oder die Lokalisierung der Uhr ermöglicht. CARLSON INVESTMENTS SE hat im Rahmen einer Vereinbarung mit Carlson Ventures International Limited (CVI), dem alleinigen Investor von Carlson ASI Evig Alfa Sp. z o.o. Sp. k., ist berechtigt, bis zu 30 % des Gewinns aus dieser Investition zu erhalten, der von CVI durch Carlson ASI Evig Alfa Sp. z o.o. Sp. k..



Flotation Innovation - Gegenstand des Projekts ist die Entwicklung eines Systems, das Methoden der künstlichen Intelligenz nutzt, um den Prozess der räumlichen Konzentration zu steuern, d. h. die Technologie der Verdichtung von Kunststoffen bei niedriger Temperatur, ohne das Material zu zersetzen. Die Lösung wird sich an alle Unternehmen richten, die Kunststoffe recyceln oder verarbeiten. CARLSON INVESTMENTS SE hat im Rahmen einer Vereinbarung mit Carlson Ventures International Limited (CVI), dem alleinigen Investor von Carlson ASI Evig Alfa Sp. z o.o. Sp. k., ist berechtigt, bis zu 30 % des Gewinns aus dieser Investition zu erhalten, der von CVI durch Carlson ASI Evig Alfa Sp. z o.o. Sp. k..



SaaS-Plattform für mobile GameDevs, die KI-Algorithmen für Planung, Softlaunch-Optimierung, LiveOps und Marketingkampagnen nutzt. CARLSON INVESTMENTS SE hat im Rahmen seiner Vereinbarung mit Carlson Ventures International Limited (CVI), dem alleinigen Investor von Carlson ASI Evig Alfa Sp. z o.o. Sp. k., ist berechtigt, bis zu 30% des Gewinns aus dieser Investition zu erhalten, der von CVI durch Carlson ASI Evig Alfa Sp. z o.o. Sp. k..



debster.ai

Debster.AI - ein Schuldenmanagementsystem, das Algorithmen des maschinellen Lernens nutzt, wird es ermöglichen, die Loyalität von Gläubigern zu erhöhen. Letztendlich wird das Produkt es ermöglichen, Daten einzusehen, zu überwachen, zu verifizieren und über ihre Dynamik zu berichten, und zwar auf der Grundlage einer neuen Methode der Empfehlung von Forderungen zur Verringerung der im Rahmen des FuE-Projekts entwickelten Technologie wird der Kunde in der Lage sein, den Prozess auf der Grundlage der Kosten zu optimieren. CARLSON INVESTMENTS SE ist im Rahmen seiner Vereinbarung mit Carlson Ventures International Limited (CVI), dem alleinigen Investor von Carlson ASI Evig Alfa Sp. z o.o. Sp. k., ist berechtigt, bis zu 30% des Gewinns aus dieser Investition zu erhalten, der von CVI durch Carlson ASI Evig Alfa Sp. z o.o. Sp. k..



babylink.de



Eine Plattform für die Visualisierung und den Austausch von 3D-Fötusmodellen. Ziel des Projekts ist es, werdende Eltern in die Lage zu versetzen, die Ergebnisse einer 3D-Ultraschalluntersuchung auf einfache Weise mit ihren Angehörigen zu teilen, ohne dass die Nutzer zusätzliche Apps auf ihrem Smartphone installieren müssen. Außerdem können dank der entwickelten Algorithmen unvollständige Bilder zu einem korrigierten 3D-Bild kombiniert werden. Die Ergebnisse des Projekts werden Werkzeuge und Verfahren sein, die die Übertragung von 3D-Ergebnissen der vorgeburtlichen Untersuchung von der Ultraschallkamera in die Cloud ermöglichen, wo sie verfeinert und in eine Form gebracht werden, die online im Browser funktioniert - eine leistungsstarke 3D-Szene. Die Plattform wird es ermöglichen, die erstellten Links auf eine noch nie dagewesene Weise zu teilen. Ziel des Projekts ist es, werdende Eltern in die Lage zu versetzen, die Ergebnisse einer 3D-Ultraschalluntersuchung auf einfache Weise mit ihren Lieben zu teilen, ohne dass die Nutzer zusätzliche Apps auf ihrem Smartphone installieren müssen. Außerdem können dank der entwickelten Algorithmen unvollständige Bilder zu einem korrigierten 3D-Bild kombiniert werden. Die Ergebnisse des Projekts werden Werkzeuge und Verfahren sein, die die Übertragung von 3D-Ergebnissen der vorgeburtlichen Untersuchung von der Ultraschallkamera in die Cloud ermöglichen, wo sie verfeinert und in eine Form gebracht werden, die online im Browser funktioniert - eine leistungsstarke 3D-Szene. Die Plattform wird es ermöglichen, die erstellten Links auf eine noch nie dagewesene Weise zu teilen. CARLSON INVESTMENTS SE hat im Rahmen einer Vereinbarung mit Carlson Ventures International Limited (CVI), dem alleinigen Investor von Carlson ASI Evig Alfa Sp. z o.o. Sp. k., ist berechtigt, bis zu 30 % des Gewinns aus dieser Investition zu erhalten, der von CVI durch Carlson ASI Evig Alfa Sp. z o.o. Sp. k..

BSP unbemanntes Schnellreaktionssystem. CARLSON INVESTMENTS SE hat im Rahmen seiner Vereinbarung mit Carlson Ventures International Limited (CVI), dem alleinigen Investor von Carlson ASI Evig Alfa Sp. z o.o. Sp. k., ist berechtigt, bis zu 30% des Gewinns aus dieser Investition zu erhalten, der von CVI durch Carlson ASI Evig Alfa Sp. z o.o. Sp. k..



antonomynow.com

AutonomyNow. Das Team hat sich auf die Entwicklung von Fahrerassistenzsystemen (Advanced Driver Assistance Systems, ADAS) konzentriert. Die Lösung ist für Stadtbusse gedacht, die die Kriterien für die Autonomiestufe 1 erfüllen - ein grundlegendes Fahrerassistenzsystem zur Verbesserung der Fahrerwahrnehmung. Das System wird Vorfälle in Echtzeit erkennen und identifizieren und den Fahrer über potenzielle Gefahren auf der Straße informieren. CARLSON INVESTMENTS SE hat im Rahmen einer Vereinbarung mit Carlson Ventures International Limited (CVI), dem alleinigen Investor von Carlson ASI Evig Alfa Sp. z o.o. Sp. k., ist berechtigt, bis zu 30 % des Gewinns aus dieser Investition zu erhalten, der von CVI durch Carlson ASI Evig Alfa Sp. z o.o. Sp. k..



crushvibrotech.com

CrunchVibroTechOne entwickelt eine IoT-Lösung, um die Effizienzparameter des Rohmaterialmahlprozesses zu verbessern und gleichzeitig die Kosten zu senken, indem die Parameter der im Prozess verwendeten Maschinen optimiert werden. Darüber hinaus wird die Lösung eine Fehlerprognose aus der Ferne ermöglichen und den Wartungsbedarf reduzieren sowie ein Prozessmanagement aus der Ferne erlauben. CARLSON INVESTMENTS SE hat im Rahmen einer Vereinbarung mit Carlson Ventures International Limited (CVI), dem alleinigen Investor von Carlson ASI Evig Alfa Sp. z o.o. Sp. k., ist berechtigt, bis zu 30 % des Gewinns aus dieser Investition zu erhalten, der von CVI durch Carlson ASI Evig Alfa Sp. z o.o. Sp. k..



apipay.de

mPOS apipay - ist eine einfache und vielseitige Lösung für die Annahme von elektronischen Zahlungen. Die in apipay verwendete Technologie macht die Bedienung des Geräts extrem einfach. Gleichzeitig bietet mPOS die Möglichkeit, überall und jederzeit Zahlungen zu äußerst attraktiven Konditionen anzunehmen. CARLSON INVESTMENTS SE hat im Rahmen der Vereinbarung mit Carlson Ventures International Limited (CVI), dem alleinigen Investor von Carlson ASI Evig Alfa Sp. z o.o. Sp. k., ist berechtigt, bis zu 30 % des Gewinns aus dieser Investition zu erhalten, der von CVI durch Carlson ASI Evig Alfa Sp. z o.o. Sp. k..



thewoof.co.uk

WOOF Smart Hundehalsband. Überwachung des Standorts, des Aktivitätsniveaus und des Gesundheitszustands. Es ermöglicht die Überwachung des Standorts, des Aktivitätsniveaus und des Gesundheitszustands des Haustiers. Das Gerät, das vom Woof-Team entwickelt wird, ist mit einer Reihe von Sensoren ausgestattet, die nicht nur das Tier selbst, sondern auch seine Umgebung überwachen. Alle von dem System gesammelten Daten werden verarbeitet, um ein Profil des Hundes zu erstellen, auf dessen Grundlage Anomalien erfasst werden - sowohl solche, die von Tierärzten akzeptiert werden, als auch solche, die individuell auf den Hund zutreffen. CARLSON INVESTMENTS SE ist im Rahmen seiner Vereinbarung mit Carlson Ventures International Limited (CVI), dem alleinigen Investor von Carlson ASI Evig Alfa Sp. z o.o. Sp. k., ist berechtigt, bis zu 30% des Gewinns aus dieser Investition zu erhalten, der von CVI über Carlson ASI Evig Alfa Sp. z o.o. Sp. k..



seemore.co.uk/de

Seemore Aware - zielt darauf ab, eine Lösung zur Verbesserung der Sicherheit von Motorradfahrern zu schaffen, indem eine räumliche Karte der Straßenumgebung erstellt wird, Objekte auf der Straße erkannt werden und eine vollständige Integration mit dem Heads-up-Display des Helms erfolgt, wodurch eine Lösung geschaffen wird, die auf vollständiger erweiterter Realität - AR (Augmented Reality) - basiert. CARLSON INVESTMENTS SE hat im Rahmen einer Vereinbarung mit Carlson Ventures International Limited (CVI), dem alleinigen Investor von Carlson ASI Evig Alfa Sp. z o.o. Sp. k., ist berechtigt, bis zu 30 % des Gewinns aus dieser Investition zu erhalten, der von CVI durch Carlson ASI Evig Alfa Sp. z o.o. Sp. k..



atstechnology.eu

ATS TECHNOLOGY - Gegenstand des Forschungsprojekts ist ein neues Verkaufsmodell für Ultra Convenience, das in einem innovativen mobilen Einzelhandelscontainer/Pavillon umgesetzt wird und mit dem eine durchschnittliche monatliche Rentabilität auf der Ebene des Betriebsgewinns von mehr als 5 % erzielt werden kann. Ziel des Forschungs- und Entwicklungsprojekts ist es, die funktionalen, technologischen und geschäftlichen Voraussetzungen eines neuen unbemannten 24/7-Verkaufskonzepts auf der Grundlage eines modularen Containerladens - Ultra Convenience - zu verifizieren. CARLSON INVESTMENTS SE hat im Rahmen einer Vereinbarung mit Carlson Ventures International Limited (CVI), dem alleinigen Investor von Carlson ASI Evig Alfa Sp. z o.o. Sp. k., ist berechtigt, bis zu 30 % des Gewinns aus dieser Investition zu erhalten, der von CVI durch Carlson ASI Evig Alfa Sp. z o.o. Sp. k..



whirla.co.uk

Whirla zur Verwaltung und Optimierung gemeinsam genutzter Büroräume - IoT in der PropTech-Branche, das die Verwaltung von gemeinsam genutzten Arbeitsplätzen in der Organisation ermöglicht. Die vorgeschlagene Lösung optimiert die Hotdesk-Fläche des Unternehmens unter Berücksichtigung des Mitarbeiterkomforts (Präferenzen), der Echtzeitüberwachung der Schreibtischbelegung und der Buchung von Hotdesk-Positionen. CARLSON INVESTMENTS SE hat im Rahmen seiner Vereinbarung mit Carlson Ventures International Limited (CVI), dem alleinigen Investor von Carlson ASI Evig Alfa Sp. z o.o. Sp. k., ist berechtigt, bis zu 30% des Gewinns aus dieser Investition zu erhalten, der von CVI durch Carlson ASI Evig Alfa Sp. z o.o. Sp. k..



uavlas.de

Uavlas - Präzisionslandesystem für unbemannte Luftfahrzeuge. Gegenstand des Projekts ist die Entwicklung eines wetter- und ortsunabhängigen Präzisionslandesystems für die sogenannten "letzten Meter", bestehend aus einem bodengestützten Sender (Landeplattform) und einem leichten On-Board-Empfänger auf der Drohne (Plug&Play) sowie einer Software, die den Betrieb des Systems mit bekannten Autopiloten ermöglicht. CARLSON INVESTMENTS SE hat im Rahmen einer Vereinbarung mit Carlson Ventures International Limited (CVI), dem alleinigen Investor von Carlson ASI Evig Alfa Sp. z o.o. Sp. k., ist berechtigt, bis zu 30 % des Gewinns aus dieser Investition zu erhalten, der von CVI durch Carlson ASI Evig Alfa Sp. z o.o. Sp. k..



unicomm.tech

Unicomm - Automatisierung von Wohngebäuden. Das Unicomm-System für die energetische und thermische Optimierung von Mehrfamilienhäusern ist eine "Smart Home"-Lösung. Ziel des Unternehmens ist es, moderne, umfassende Lösungen für die Infrastruktur des sogenannten "Smart Home" zu verbreiten und ein einfacheres und zugänglicheres System der Hausautomation zu schaffen, das die Bereiche der Steuerung von Beleuchtung, Heizung, Stromversorgung von Steckdosen - und damit das Ein- und Ausschalten von Audio-/Videogeräten - umfasst. Das Herzstück von UNICOMM ist ein Design-Bedienfeld, das gleichzeitig eine **Video-Gegensprechanlage** ist. CARLSON INVESTMENTS SE ist aufgrund einer Vereinbarung mit Carlson Ventures International Limited (CVI), dem alleinigen Investor von Carlson ASI Evig Alfa Sp. z o.o. Sp. k., ist berechtigt, bis zu 30% des Gewinns aus dieser Investition zu erhalten, der von CVI durch Carlson ASI Evig Alfa Sp. z o.o. Sp. k..



terrabio.tech

TerraBio - ein System für die intelligente landwirtschaftliche Produktion. TerraBio wird ein mobiles genetisches Analysegerät sein, das in der Agrar- und Ernährungsindustrie zur Diagnose von Krankheitserregern in Lebensmitteln, Kulturpflanzen, Futtermitteln und Nutztieren innerhalb von 35 Minuten eingesetzt werden kann, zusammen mit einer Prognoseplattform, die Informationen über das voraussichtliche Wachstum eines Krankheitserregers in Abhängigkeit von den Wetterbedingungen liefert. Die Informationen können mit einem Smartphone, einem Tablet oder einem Computer über eine drahtlose und USB-Verbindung abgerufen werden. CARLSON INVESTMENTS SE hat im Rahmen einer Vereinbarung mit Carlson Ventures International Limited (CVI), dem alleinigen Investor von Carlson ASI Evig Alfa Sp. z o.o. Sp. k., ist berechtigt, bis zu 30 % des Gewinns aus dieser Investition zu erhalten, der von CVI durch Carlson ASI Evig Alfa Sp. z o.o. Sp. k..



podioom.net

PODIOOM - ist eine SaaS-Plattform, die die Trainer-Trainer-Beziehung unterstützt und den Markt für Coaching- und Rehabilitationsdienstleistungen professionalisiert. Die Anwendung podioom PRO spart Zeit für jeden Personal Trainer. Dank des Kalenders, des CRM und der automatischen Trainingsbuchung spart der Trainer mindestens eine Stunde pro Tag, die er für die nächste Trainingseinheit mit einem Kunden verwenden kann. Die podioom-App ist für jeden Trainierenden eine Möglichkeit, mit einem professionellen Personal Trainer zu trainieren. CARLSON INVESTMENTS SE ist im Rahmen seiner Vereinbarung mit Carlson Ventures International Limited (CVI), dem alleinigen Investor von Carlson ASI Evig Alfa Sp. z o.o. Sp. k., ist berechtigt, bis zu 30% des Gewinns aus dieser Investition zu erhalten, der von CVI durch Carlson ASI Evig Alfa Sp. z o.o. Sp. k..



windsystems.co

NTW - innovative Supra-Home-Windkraftanlage mit hohem Wirkungsgrad bei Schwachwind

6. INFORMATIONEN ÜBER DIE AKTIVITÄTEN DES EMITTENTEN WÄHREND DES BERICHTSZEITRAUMS IM BEREICH DER GESCHÄFTSENTWICKLUNG DURCH INITIATIVEN ZUR EINFÜHRUNG INNOVATIVER LÖSUNGEN IM UNTERNEHMEN.

Der Emittent war während des Berichtszeitraums nicht im Bereich der Geschäftsentwicklung durch Initiativen zur Einführung innovativer Lösungen im Unternehmen tätig.

7. DIE POSITION DES VORSTANDS ZUR MÖGLICHKEIT, DAS ZUVOR VERÖFFENTLICHTE JAHRESERGEBNIS ZU ERREICHEN, IN ÜBEREINSTIMMUNG MIT DER IM QUARTALSBERICHT AUSGEWIESENEN LEISTUNG MIT DER ERWARTETEN LEISTUNG

Der Vorstand der Gesellschaft hat keine Finanzprognosen für das Jahr 2024 oder die einzelnen Quartale veröffentlicht.

8. AUSGEWÄHLTE FINANZDATEN DER NICHT KONSOLIDierten UNTERNEHMEN IM 1Q2024

D. PAYMIQ FINANCIAL GROUP LTD

Paymiq Finanz Gruppe Ltd Zusammenfassung der Bilanz VERMÖGEN		pro Tag 31.03.2024 IN PLN	pro Tag 31.03.2024 in EUR
A.	Langfristige Vermögenswerte	12 581,39	2 925,29
I.	Immaterielle Vermögenswerte	12 581,39	2 925,29
II.	Sachanlagen und Ausrüstung		
III.	Langfristige Forderungen		
IV.	Langfristige Investitionen		
V.	Langfristige Rechnungsabgrenzungsposten		
B.	Umlaufvermögen	173 594,56	40 362,38
I.	Bestände		
II.	Kurzfristige Forderungen		
III.	Kurzfristige Investitionen	173 594,56	40 362,38
IV.	Kurzfristige Vorauszahlungen und Rechnungsabgrenzungsposten		
	VERMÖGEN INSGESAMT	186 175,95	43 287,67

Paymiq Finanz Gruppe Ltd Zusammenfassung der Bilanz VERBINDLICHKEITEN		pro Tag 31.03.2024 IN PLN	pro Tag 31.03.2024 in EUR
A.	Beteiligungskapital (Fonds)	-772 142,76	-176 781,12
I.	Kernkapital (Fonds)	1 518 138,11	352 981,49
II.	Eingefordertes gezeichnetes Kapital (negativer Wert)		
III.	Eigene Aktien (negativer Wert)		
IV.	Ergänzendes Kapital		
V.	Neubewertungsrücklage (Fonds)		
VI.	Sonstige Rücklagen (Fonds)		
VII.	Einbehaltener Gewinn (Verlust)	-2 047 771,98	-473 377,01
VIII.	Nettogewinn (-verlust)	-242 508,88	-56 385,61
IX.	Nettogewinnabschreibungen während des Haushaltsjahres (negativer Betrag)		
B.	VERBINDLICHKEITEN UND RÜCKSTELLUNGEN FÜR VERBINDLICHKEITEN	946 493,89	220 068,80
I.	Rückstellungen für Verbindlichkeiten		
II.	Langfristige Verbindlichkeiten	800 343,60	186 087,47
III.	Kurzfristige Verbindlichkeiten	146 150,30	33 981,33
IV.	Rechnungsabgrenzungsposten		
	GESAMTVERBINDLICHKEITEN	174 351,14	43 287,67

Paymiq Finanz Gruppe Ltd Gewinn- und Verlustrechnung (Vergleichsmöglichkeit)		Zeitraum PLN ab dem 01.01.2024 bis 31.03.2024	EURO-Periode ab dem 01.01.2024 bis 31.03.2024
A.	Nettoumsatzerlöse und ausgeglichen, einschließlich:	115 123,57	26 767,32
B.	Betriebskosten	19 398,91	4 510,43
C.	Gewinn (Verlust) aus Verkäufen (A-B)	95 724,67	22 256,89
D.	Sonstige betriebliche Erträge		
E.	Sonstige betriebliche Aufwendungen	338 233,55	78 642,50
F.	Betriebsgewinn (-verlust) (C+D-E)		
G.	Finanzielle Einnahmen		
H.	Finanzielle Kosten		
I.	Gewinn (Verlust) aus der gewöhnlichen Geschäftstätigkeit (F+G-H)	-242 508,88	-56 385,61
J.	Einkommensteuer		
K.	Sonstige obligatorische Gewinnminderungen (Verlusterhöhungen)		
L.	NETTOGEWINN (-VERLUST) (I-J-K)	-242 508,88	-56 385,61

E. HELVEXIA PTE LTD.

Zum Zeitpunkt der Veröffentlichung des Berichts Q1 2024 hat die HELVEXIA PTE LTD. zum Zeitpunkt der Eintragung der Gesellschaft in Singapur ein einbezahltes Mindestaktienkapital von SGD 1. Seit der Gründung bis heute wurde das Aktienkapital nicht erhöht. Die Gesellschaft hat ihre Tätigkeit noch nicht aufgenommen. Helvexia PTE Ltd. ist dabei, eine Lizenz für die Tätigkeit im Finanzdienstleistungssektor zu beantragen.

F. CARLSON VENTURES S.A.

CARLSON VENTURES S.A. Zusammenfassung der Bilanz Vermögenswerte		pro Tag			
		31.03.2024 PLN	31.03.2023 PLN	31.03.2024 EUR	31.03.2023 EUR
A	+Dauerhafte Vermögenswerte	-	-	-	-
A.I	+Immaterielle Vermögenswerte	-	-	-	-
A.I.1	+Kosten für abgeschlossene Entwicklungsarbeiten	-	-	-	-
A.I.2	+Unternehmenswert	-	-	-	-
A.I.3	+Sonstige immaterielle Vermögenswerte	-	-	-	-
A.I.4	+Bücher für immaterielle Vermögenswerte	-	-	-	-
A.II	+Sachanlagen	-	-	-	-
A.II.1	+ Anlagevermögen	-	-	-	-
A.II.2	+Anlagevermögen im Bau	-	-	-	-
A.II.3	+Konten für Anlagevermögen im Bau	-	-	-	-
A.III	+Langfristige Forderungen	-	-	-	-
A.III.1	+von nahestehenden Personen	-	-	-	-
A.III.2	+von anderen Unternehmen, an denen das Unternehmen beteiligt ist	-	-	-	-
A.III.3	+von anderen Unternehmen	-	-	-	-
A.IV	+Langfristige Investitionen	-	-	-	-
A.IV.1	+Immobilien	-	-	-	-
A.IV.2	+Immaterielle Vermögenswerte	-	-	-	-
A.IV.3	+Langfristige Finanzanlagen	-	-	-	-
A.IV.4	+ Sonstige langfristige Investitionen	-	-	-	-
A.V	+Langfristige Rechnungsabgrenzungsposten	-	-	-	-
A.V.1	+Aufgeschobene Steueransprüche	-	-	-	-
A.V.2	+Sonstige Rechnungsabgrenzungsposten	-	-	-	-
B	+Schwenkbare Linsen	13 403,75	1 817,30	3 116,50	388,69
B.I	+Aktien	-	-	-	-
B.I.1	+Materialien	-	-	-	-
B.I.2	+Halbfertige Erzeugnisse und unfertige Leistungen	-	-	-	-
B.I.3	+Zubereitete Produkte	-	-	-	-
B.I.4	+Rohstoffe	-	-	-	-
B.I.5	+Konten für Lieferungen und Dienstleistungen	-	-	-	-
B.II	+Kurzfristige Forderungen	4 979,36	531,36	1 157,75	113,65
B.II.1	+Schuldner von verbundenen Parteien	4 448,00	-	1 034,20	-
B.II.2	+Schuldner von anderen Unternehmen, an denen das Unternehmen eine Kapitalbeteiligung hält	-	-	-	-
B.II.3	+Forderungen an andere Unternehmen	531,36	531,36	123,55	113,65
B.III	+Kurzfristige Anlagen	8 069,83	550,99	1 876,31	117,85
B.III.1	+Kurzfristige Finanzanlagen	8 069,83	550,99	1 876,31	117,85
B.III.2	+Sonstige kurzfristige Kapitalanlagen	-	-	-	-
B.IV	+Kurzfristige Rechnungsabgrenzungsposten	354,56	734,95	82,44	157,19
C	+Forderungen aus Beiträgen zum Kernkapital (Fonds)	-	-	-	-
D	+Eigene Aktien	-	-	-	-
Gesamtvermögen		13 403,75	1 817,30	3 116,50	388,69

CARLSON VENTURES S.A. Zusammenfassung der Bilanz Verbindlichkeiten		pro Tag			
		31.03.2024 PLN	31.03.2023 PLN	31.03.2024 EUR	31.03.2023 EUR
A	+Eigenkapital (Fonds)	- 17 247,79	- 7 118,97	- 4 010,27	- 1 522,61
A.I	+Kernkapital (Fonds)	100 000,00	100 000,00	23 250,95	21 388,09
A.II	+Ergänzungskapital (Fonds), davon:	-	-	-	-
A.III	+Aufwertungskapital (Fonds), davon:	-	-	-	-
A.IV	+Sonstige Kapitalreserven (Fonds), davon:	-	1 700,00	-	363,60
A.V	+Gewinn (Verlust) aus den Vorjahren	112 228,25	104 620,97	26 094,13	22 376,42
A.VI	+Nettogewinn (-verlust)	5 019,54	4 198,00	1 167,09	897,87
A.VII	+Abzüge vom Reingewinn des Haushaltsjahres (negativer Betrag)	-	-	-	-
B	+Verbindlichkeiten und Rückstellungen für Verbindlichkeiten	30 651,54	8 936,27	7 126,77	1 911,30
B.I	+Bindungsreserven	-	-	-	-
B.I.1	+Latente Steuerverbindlichkeiten	-	-	-	-
B.I.2	+Rücklagen für Pensionen und ähnliche Leistungen	-	-	-	-
B.I.3	+Andere Rücklagen	-	-	-	-
B.II	+Langfristige Verbindlichkeiten	-	-	-	-
B.II.1	+Für nahestehende Personen	-	-	-	-
B.II.2	+Für andere Unternehmen, an denen das Unternehmen einen Kapitalanteil hält	-	-	-	-
B.II.3	+für andere Einrichtungen	-	-	-	-
B.III	+Kurzfristige Verbindlichkeiten	24 501,54	5 000,27	5 696,84	1 069,46
B.III.1	+Verbindlichkeiten gegenüber verbundenen Parteien	19 570,00	-	4 550,21	-
B.III.2	+Verbindlichkeiten gegenüber anderen Unternehmen, an denen das Unternehmen beteiligt ist	-	-	-	-
B.III.3	+Verbindlichkeiten gegenüber anderen Unternehmen	4 931,54	5 000,27	1 146,63	1 069,46
B.III.4	+Sondermittel	-	-	-	-
B.IV	+Passive Rechnungsabgrenzungsposten	6 150,00	3 936,00	1 429,93	841,84
B.IV.1	+Negativer Geschäftswert	-	-	-	-
B.IV.2	+Sonstige Rechnungsabgrenzungsposten	6 150,00	3 936,00	1 429,93	841,84
B.IV.2.A	+ langfristige	-	-	-	-
B.IV.2.B	+ kurzfristige	6 150,00	3 936,00	1 429,93	841,84
Verbindlichkeiten insgesamt		13 403,75	1 817,30	3 116,50	388,69

CARLSON VENTURES S.A. Gewinn- und Verlustrechnung (Vergleichsmöglichkeit)		Für den Zeitraum			
		ab dem 01.01.2024 bis 31.03.2024	ab dem 01.01.2023 bis 31.03.2023	ab dem 01.01.2024 bis 31.03.2024	ab dem 01.01.2023 bis 31.03.2023
		PLN	PLN	EUR	EUR
A	Nettoeinnahmen aus Verkäufen und gleichgestellten Leistungen, davon:	-	-	-	-
A.I	+Nettoeinnahmen aus dem Verkauf von Produkten	-	-	-	-
A.II	+Veränderung der Produkte (Zunahme - positiver Wert, Abnahme - negativer Wert)	-	-	-	-
A.III	+Kosten für Produkte, die für den Eigenbedarf des Unternehmens hergestellt wurden	-	-	-	-
A.IV	+Nettoerlöse aus dem Verkauf von Waren und Materialien	-	-	-	-
B	Betriebskosten	5 019,54	4 198,00	1 158,23	891,30
B.I	+Amortisation	-	-	-	-
B.II	+Material- und Energieverbrauch	-	-	-	-
B.III	+ Externe Dienstleistungen	5 019,54	4 198,00	1 158,23	891,30
B.IV	+Steuern und Abgaben, einschließlich:	-	-	-	-
B.V	+Löhne	-	-	-	-
B.VI	+Sozialversicherung und andere Leistungen, einschließlich	-	-	-	-
B.VII	+Andere Kosten nach Art	-	-	-	-
B.VIII	+Wert der verkauften Waren und Materialien	-	-	-	-
C	Gewinn (Verlust) aus Verkäufen (A-B)	- 5 019,54	- 4 198,00	- 1 158,23	- 891,30
D	Sonstige betriebliche Erträge	-	-	-	-
D.I	+Gewinn aus der Veräußerung von nichtfinanziellen Anlagegütern	-	-	-	-
D.II	+Spenden	-	-	-	-
D.III	+Aktualisierung der nichtfinanziellen Vermögenswerte	-	-	-	-
D.IV	+sonstiges Betriebsergebnis	-	-	-	-
E	Sonstige betriebliche Aufwendungen	-	-	-	-
E.I	+ Verlust aus der Veräußerung von nicht-finanziellen Anlagegütern	-	-	-	-
E.II	+Aktualisierung der nichtfinanziellen Vermögenswerte	-	-	-	-
E.III	+ sonstige Betriebskosten	-	-	-	-
F	Betriebsgewinn (-verlust) (C+D-E)	- 5 019,54	- 4 198,00	- 1 158,23	- 891,30
G	Finanzielle Einnahmen	-	-	-	-
G.I	+Dividenden und Gewinnanteile, davon:	-	-	-	-
G.I.A	+von nahestehenden Unternehmen und Personen, davon:	-	-	-	-
G.I.B	+von anderen Unternehmen, darunter:	-	-	-	-
G.II	+Interessen, einschließlich:	-	-	-	-
G.III	+Gewinn aus der Veräußerung von Finanzanlagen, einschließlich:	-	-	-	-
G.IV	+Aktualisierung der finanziellen Vermögenswerte	-	-	-	-
G.V	+andere	-	-	-	-
H	Finanzielle Kosten	-	-	-	-
H.I	+Interessen, einschließlich:	-	-	-	-
H.II	+Verluste aus der Veräußerung von Finanzanlagen, davon:	-	-	-	-
H.III	+Aktualisierung der finanziellen Vermögenswerte	-	-	-	-
H.IV	+andere	-	-	-	-
I	Bruttogewinn (-verlust) (F+G-H)	- 5 019,54	- 4 198,00	- 1 158,23	- 891,30
J	Einkommensteuer	-	-	-	-
K	Sonstige obligatorische Gewinnminderungen (Verlusterhöhungen)	-	-	-	-
L	Nettogewinn (-verlust) (I-J-K)	- 5 019,54	- 4 198,00	- 1 158,23	- 891,30

G. PAYMIG EUROPE Sp. z o.o.

PAYMIQ EUROPE SP. Z O.O. Zusammenfassung der Bilanz Vermögenswerte		pro Tag			
		31.03.2024 PLN	31.03.2023 PLN	31.03.2024 EUR	31.03.2023 EUR
A	+Dauerhafte Vermögenswerte	-	-	-	-
A.I	+Immaterielle Vermögenswerte	-	-	-	-
A.I.1	+Kosten für abgeschlossene Entwicklungsarbeiten	-	-	-	-
A.I.2	+Unternehmenswert	-	-	-	-
A.I.3	+Sonstige immaterielle Vermögenswerte	-	-	-	-
A.I.4	+Bücher für immaterielle Vermögenswerte	-	-	-	-
A.II	+ Sachanlagen und Ausrüstung	-	-	-	-
A.II.1	+ Anlagevermögen	-	-	-	-
A.II.2	+Anlagevermögen im Bau	-	-	-	-
A.II.3	+Konten für Anlagevermögen im Bau	-	-	-	-
A.III	+Langfristige Forderungen	-	-	-	-
A.III.1	+von nahestehenden Personen	-	-	-	-
A.III.2	+von anderen Unternehmen, an denen das Unternehmen beteiligt ist	-	-	-	-
A.III.3	+von anderen Unternehmen	-	-	-	-
A.IV	+Langfristige Investitionen	-	-	-	-
A.IV.1	+Immobilien	-	-	-	-
A.IV.2	+Immaterielle Vermögenswerte	-	-	-	-
A.IV.3	+Langfristige Finanzanlagen	-	-	-	-
A.IV.4	+ Sonstige langfristige Investitionen	-	-	-	-
A.V	+Langfristige Rechnungsabgrenzungsposten	-	-	-	-
A.V.1	+Aufgeschobene Steueransprüche	-	-	-	-
A.V.2	+Sonstige Rechnungsabgrenzungsposten	-	-	-	-

B	+Schwenkbare Linsen	2 149,35	5 490,00	499,74	1 174,21
B.I	+Aktien	-	-	-	-
B.I.1	+Materialien	-	-	-	-
B.I.2	+Halbfertige Erzeugnisse und unfertige Leistungen	-	-	-	-
B.I.3	+Zubereitete Produkte	-	-	-	-
B.I.4	+Waren	-	-	-	-
B.I.5	+Konten für Lieferungen und Dienstleistungen	-	-	-	-
B.II	+Kurzfristige Forderungen	1 920,00	5 490,00	446,42	1 174,21
B.II.1	+Schuldner von verbundenen Parteien	-	-	-	-
B.II.2	+Schuldner von anderen Unternehmen, an denen das Unternehmen eine Kapitalbeteiligung hält	-	-	-	-
B.II.3	+Forderungen an andere Unternehmen	1 920,00	5 490,00	446,42	1 174,21
B.III	+Kurzfristige Anlagen	229,35	-	53,33	-
B.III.1	+Kurzfristige Finanzanlagen	229,35	-	53,33	-
B.III.2	+Sonstige kurzfristige Kapitalanlagen	-	-	-	-
B.IV	+Kurzfristige Rechnungsabgrenzungsposten	-	-	-	-
C	+Forderungen aus Beiträgen zum Kernkapital (Fonds)	-	-	-	-
D	+Eigene Aktien	-	-	-	-
Gesamtvermögen		2 149,35	5 490,00	499,74	1 174,21

PAYMIQ EUROPE SP. Z O.O. Zusammenfassung der Bilanz Verbindlichkeiten		pro Tag			
		31.03.2024 PLN	31.03.2023 PLN	31.03.2024 EUR	31.03.2023 EUR
A	+Eigenkapital (Fonds)	-83 526,42	- 53 577,70	-19 420,68	- 11 459,25
A.I	+Kernkapital (Fonds)	69 400,00	5 000,00	16 136,16	1 069,40
A.II	+Ergänzungskapital (Fonds), davon:	-	-	-	-
A.III	+Aufwertungskapital (Fonds), davon:	-	-	-	-
A.IV	+Sonstige Kapitalreserven (Fonds), davon:	-	-	-	-
A.V	+Gewinn (Verlust) aus den Vorjahren	-135 047,94	-35 898,22	- 31 399,93	- 7 677,94
A.VI	+Nettogewinn (-verlust)	-17 878,48	- 22 679,48	- 4 156,92	- 4 850,71
A.VII	+Abzüge vom Reingewinn des Haushaltsjahres (negativer Betrag)	-	-	-	-
B	+Verbindlichkeiten und Rückstellungen für Verbindlichkeiten	85 675,77	59 067,70	19 920,43	12 633,45
B.I	+Bindungsreserven	-	-	-	-
B.I.1	+Latente Steuerverbindlichkeiten	-	-	-	-
B.I.2	+Rücklagen für Pensionen und ähnliche Leistungen	-	-	-	-
B.I.3	+Andere Rücklagen	-	-	-	-
B.II	+Langfristige Verbindlichkeiten	-	-	-	-
B.II.1	+Für nahestehende Personen	-	-	-	-
B.II.2	+Für andere Unternehmen, an denen das Unternehmen einen Kapitalanteil hält	-	-	-	-
B.II.3	+für andere Einrichtungen	-	-	-	-
B.III	+Kurzfristige Verbindlichkeiten	85 675,77	59 067,70	19 920,43	12 633,45
B.III.1	+Verbindlichkeiten gegenüber verbundenen Parteien	70 770,09	49 558,70	16 454,72	10 599,66
B.III.2	+Verbindlichkeiten gegenüber anderen Unternehmen, an denen das Unternehmen beteiligt ist	-	-	-	-
B.III.3	+Verbindlichkeiten gegenüber anderen Unternehmen	14 905,68	9 509,00	3 465,71	2 033,79
B.III.4	+Sondermittel	-	-	-	-
B.IV	+Passive Rechnungsabgrenzungsposten	-	-	-	-
B.IV.1	+Negativer Geschäftswert	-	-	-	-
B.IV.2	+Sonstige Rechnungsabgrenzungsposten	-	-	-	-
B.IV.2.A	+ langfristige	-	-	-	-
B.IV.2.B	+ kurzfristige	-	-	-	-
Verbindlichkeiten insgesamt		2 149,35	5 490,00	499,74	1 174,21

PAYMIQ EUROPE SP. Z O.O. Gewinn- und Verlustrechnung (Vergleichsmöglichkeit)		Für den Zeitraum			
		ab dem 01.01.2024 bis 31.03.2024	ab dem 01.01.2023 bis 31.03.2023	ab dem 01.01.2024 bis 31.03.2024	ab dem 01.01.2023 bis 31.03.2023
		PLN	PLN	EUR	EUR
A	Nettoeinnahmen aus Verkäufen und gleichgestellten Leistungen, davon:	-	-	-	-
A.I	+Nettoeinnahmen aus dem Verkauf von Produkten	-	-	-	-
A.II	+Veränderung der Produkte (Zunahme - positiver Wert, Abnahme - negativer Wert)	-	-	-	-
A.III	+Kosten für Produkte, die für den Eigenbedarf des Unternehmens hergestellt wurden	-	-	-	-
A.IV	+Nettoerlöse aus dem Verkauf von Waren und Materialien	-	-	-	-
B	Betriebskosten	17 878,48	22 654,82	4 125,36	4 809,94
B.I	+Amortisation	-	-	-	-
B.II	+Material- und Energieverbrauch	-	-	-	-
B.III	+ Externe Dienstleistungen	5 878,48	2 354,22	1 356,43	499,83
B.IV	+Steuern und Abgaben, einschließlich:	-	300,60	-	63,82
B.V	+Löhne	12 000,00	20 000,00	2 768,93	4 246,28
B.VI	+Sozialversicherung und andere Leistungen, einschließlich	-	-	-	-
B.VII	+Andere Kosten nach Art	-	-	-	-
B.VIII	+Wert der verkauften Waren und Materialien	-	-	-	-
C	Gewinn (Verlust) aus Verkäufen (A-B)	-17 878,48	- 22 654,82	- 4 125,36	-4 809,94
D	Sonstige betriebliche Erträge	-	-	-	-
D.I	+Gewinn aus der Veräußerung von nichtfinanziellen Anlagegütern	-	-	-	-
D.II	+Spenden	-	-	-	-
D.III	+Aktualisierung der nichtfinanziellen Vermögenswerte	-	-	-	-
D.IV	+sonstiges Betriebsergebnis	-	-	-	-

E	Sonstige betriebliche Aufwendungen	-	-	-	-
E.I	+ Verlust aus der Veräußerung von nicht-finanziellen Anlagegütern	-	-	-	-
E.II	+Aktualisierung der nichtfinanziellen Vermögenswerte	-	-	-	-
E.III	+ sonstige Betriebskosten	-	-	-	-
F	Betriebsgewinn (-verlust) (C+D-E)	- 17 878,48	- 22 654,82	- 4 125,36	- 4 809,94
G	Finanzielle Einnahmen	-	-	-	-
G.I.	+Dividenden und Gewinnanteile, davon:	-	-	-	-
G.I.A.	+von nahestehenden Unternehmen und Personen, davon:	-	-	-	-
G.I.B.	+von anderen Unternehmen, darunter:	-	-	-	-
G.II	+Interessen, einschließlich:	-	-	-	-
G.III	+Gewinn aus der Veräußerung von Finanzanlagen, einschließlich:	-	-	-	-
G.IV	+Aktualisierung der finanziellen Vermögenswerte	-	-	-	-
G.V	+andere	-	-	-	-
H	Finanzielle Kosten	-	24,66	-	5,24
H.I	+Interessen, einschließlich:	-	24,66	-	5,24
H.II	+Verluste aus der Veräußerung von Finanzanlagen, davon:	-	-	-	-
H.III	+Aktualisierung der finanziellen Vermögenswerte	-	-	-	-
H.IV	+andere	-	-	-	-
I	Bruttogewinn (-verlust) (F+G-H)	-17 878,48	-22 679,48	-4 125,36	-4 815,18
J	Einkommensteuer	-	-	-	-
K	Sonstige obligatorische Gewinnminderungen (Verlusterhöhungen)	-	-	-	-
L	Nettogewinn (-verlust) (I-J-K)	-17 878,48	-22 679,48	-4 125,36	-4 815,18

H. HOTBLOK POSKA Sp. z o.o.

HOTBLOK POLSKA Sp. z o.o. Zusammenfassung der Bilanz Vermögenswerte		pro Tag			
		31.03.2024 PLN	31.03.2023 PLN	31.03.2024 EUR	31.03.2023 EUR
A	+Dauerhafte Vermögenswerte	0,00	0,00	0,00	0,00
A.I	+Immaterielle Vermögenswerte	0,00	0,00	0,00	0,00
A.I.1	+Kosten für abgeschlossene Entwicklungsarbeiten				
A.I.2	+Unternehmenswert				
A.I.3	+Sonstige immaterielle Vermögenswerte				
A.I.4	+Bücher für immaterielle Vermögenswerte				
A.II	+ Sachanlagen	0,00	0,00	0,00	0,00
A.II.1	+ Anlagevermögen				
A.II.2	+Anlagevermögen im Bau				
A.II.3	+Konten für Anlagevermögen im Bau				
A.III	+Langfristige Forderungen	0,00	0,00	0,00	0,00
A.III.1	+von nahestehenden Personen				
A.III.2	+von anderen Unternehmen, an denen das Unternehmen beteiligt ist				
A.III.3	+von anderen Unternehmen				
A.IV	+Langfristige Investitionen	0,00	0,00	0,00	0,00
A.IV.1	+Immobilien				
A.IV.2	+Immaterielle Vermögenswerte				
A.IV.3	+Langfristige Finanzanlagen				
A.IV.4	+ Sonstige langfristige Investitionen				
A.V	+Langfristige Rückstellungen	0,00	0,00	0,00	0,00
A.V.1	+Aufgeschobene Steueransprüche				
A.V.2	+Sonstige Rechnungsabgrenzungsposten				
B	+Schwenkbare Linsen	345 685,87	114 758,17	80 375,24	24 544,58
B.I	+Aktien	0,00	0,00	0,00	0,00
B.I.1	+Materialien				
B.I.2	+Halbfertige Erzeugnisse und unfertige Leistungen				
B.I.3	+Zubereitete Produkte				
B.I.4	+Waren				
B.I.5	+Konten für Lieferungen und Dienstleistungen				
B.II	+Kurzfristige Forderungen	326 518,62	90 984,65	75 918,67	19 459,88
B.II.1	+Schuldner von verbundenen Parteien				
B.II.2	+Schuldner von anderen Unternehmen, an denen das Unternehmen eine Kapitalbeteiligung hält				
B.II.3	+Forderungen an andere Unternehmen	326 518,62	90 984,65	75 918,67	19 459,88
B.III	+Kurzfristige Anlagen	19 167,25	23 773,52	4 456,57	5 084,70
B.III.1	+Kurzfristige Finanzanlagen				
B.III.2	+Sonstige kurzfristige Kapitalanlagen	19 167,25	23 773,52	4 456,57	5 084,70
B.IV	+Kurzfristige Rechnungsabgrenzungsposten				
C	+Forderungen aus Beiträgen zum Kernkapital (Fonds)				
D	+Eigene Aktien				
Gesamtvermögen		345 685,87	114 758,17	80 375,24	24 544,58

HOTBLOK POLSKA Sp. z o.o. Zusammenfassung der Bilanz Verbindlichkeiten		pro Tag			
		31.03.2024 PLN	31.03.2023 PLN	31.03.2024 EUR	31.03.2023 EUR
A	+Eigenkapital (Fonds)	30 839,94	-196 209,96	7 170,58	-41 965,56
A.I	+Kernkapital (Fonds)	5 000,00	5 000,00	1 162,55	1 069,40
A.II	+Ergänzungskapital (Fonds), davon:	2 550,00	2 550,00	592,90	545,40
A.III	+Aufwertungskapital (Fonds), davon:				

A.IV	+Sonstige Kapitalreserven (Fonds), davon:				
A.V	+Gewinn (Verlust) aus den Vorjahren	25 576,94	-184 945,56	5 946,88	-39 556,32
A.VI	+Nettogewinn (-verlust)	-2 287,00	-18 814,40	-531,75	-4 024,04
A.VII	+Abzüge vom Reingewinn des Haushaltsjahres (negativer Betrag)				
B	+Verbindlichkeiten und Rückstellungen für Verbindlichkeiten	314 845,93	310 968,13	73 204,66	66 510,13
B.I	+Bindungsreserven	0,00	0,00	0,00	0,00
B.I.1	+Latente Steuerverbindlichkeiten				
B.I.2	+Rücklagen für Pensionen und ähnliche Leistungen				
B.I.3	+Andere Rücklagen				
B.II	+Langfristige Verbindlichkeiten	0,00	0,00	0,00	0,00
B.II.1	+Für nahestehende Personen				
B.II.2	+Für andere Unternehmen, an denen das Unternehmen einen Kapitalanteil hält				
B.II.3	+für andere Einrichtungen				
B.III	+Kurzfristige Verbindlichkeiten	314 845,93	310 968,13	73 204,66	66 510,13
B.III.1	+Verbindlichkeiten gegenüber verbundenen Parteien				
B.III.2	+Verbindlichkeiten gegenüber anderen Unternehmen, an denen das Unternehmen beteiligt ist				
B.III.3	+Verbindlichkeiten gegenüber anderen Unternehmen	314 845,93	310 968,13	73 204,66	66 510,13
B.III.4	+Sondermittel				
B.IV	+Passive Rechnungsabgrenzungsposten	0,00	0,00	0,00	0,00
B.IV.1	+Negativer Geschäftswert				
B.IV.2	+Sonstige Rechnungsabgrenzungsposten				
B.IV.2.A	+ langfristige				
B.IV.2.B	+ kurzfristige				
Verbindlichkeiten insgesamt		345 685,87	114 758,17	80 375,24	24 544,58

HOTBLOK POLSKA Sp. z o.o. Gewinn- und Verlustrechnung (Vergleichsmöglichkeit)		Für den Zeitraum			
		ab dem 01.01.2024 bis 31.03.2024	ab dem 01.01.2023 ab 31.03.2023	ab dem 01.01.2024 bis 31.03.2024	ab dem 01.01.2023 ab 31.03.2023
		PLN	PLN	EUR	EUR
A	Nettoeinnahmen aus Verkäufen und gleichgestellten Leistungen, davon:	0,00	0,00	0,00	0,00
A.I	+Nettoeinnahmen aus dem Verkauf von Produkten				
A.II	+Veränderung der Produkte (Zunahme - positiver Wert, Abnahme - negativer Wert)				
A.III	+Kosten für Produkte, die für den Eigenbedarf des Unternehmens hergestellt wurden				
A.IV	+Nettoerlöse aus dem Verkauf von Waren und Materialien				
B	Betriebskosten	2 287,00	15 107,18	531,75	3 231,14
B.I	+Amortisation				
B.II	+Material- und Energieverbrauch	0,00	6 786,18		1 451,43
B.III	+ Externe Dienstleistungen	2 287,00	4 945,00	531,75	1 057,64
B.IV	+Steuern und Abgaben, einschließlich:				
B.V	+Löhne				
B.VI	+Sozialversicherung und andere Leistungen, einschließlich				
B.VII	+Andere Kosten nach Art	0,00	3 376,00		722,06
B.VIII	+Wert der verkauften Waren und Materialien				
C	Gewinn (Verlust) aus Verkäufen (A-B)	-2 287,00	-15 107,18	-531,75	-3 231,14
D	Sonstige betriebliche Erträge	0,00	0,00	0,00	0,00
D.I	+Gewinn aus der Veräußerung von nichtfinanziellen Anlagegütern				
D.II	+Spenden				
D.III	+Aktualisierung der nichtfinanziellen Vermögenswerte				
D.IV	+sonstiges Betriebsergebnis				
E	Sonstige betriebliche Aufwendungen	0,00	3 707,22	0,00	792,90
E.I	+ Verlust aus der Veräußerung von nicht-finanziellen Anlagegütern				
E.II	+Aktualisierung der nichtfinanziellen Vermögenswerte				
E.III	+ sonstige Betriebskosten	0,00	3 707,22		792,90
F	Betriebsgewinn (-verlust) (C+D-E)	-2 287,00	-18 814,40	-531,75	-2 438,23
G	Finanzielle Einnahmen	0,00	0,00	0,00	0,00
G.I	+Dividenden und Gewinnanteile, davon:				
G.I.A	+von nahestehenden Unternehmen und Personen, davon:				
G.I.B	+von anderen Unternehmen, darunter:				
G.II	+Interessen, einschließlich:				
G.III	+Gewinn aus der Veräußerung von Finanzanlagen, einschließlich:				
G.IV	+Aktualisierung der finanziellen Vermögenswerte				
G.V	+andere				
H	Finanzielle Kosten	0,00	0,00	0,00	0,00
H.I	+Interessen, einschließlich:				
H.II	+Verluste aus der Veräußerung von Finanzanlagen, davon:				
H.III	+Aktualisierung der finanziellen Vermögenswerte				
H.IV	+andere				
I	Bruttogewinn (-verlust) (F+G-H)	-2 287,00	-18 814,40	-531,75	-2 438,23
J	Einkommensteuer				
K	Sonstige obligatorische Gewinnminderungen (Verlusterhöhungen)				
L	Nettogewinn (-verlust) (I-J-K)	-2 287,00	-18 814,40	-531,75	-2 438,23

I. CARLSON VOYAGES Ltd.

CARLSON VOYAGES Ltd. Zusammenfassung der Bilanz Vermögenswerte		pro Tag			
		31.03.2024 PLN	31.03.2023 PLN	31.03.2024 EUR	31.03.2023 EUR
A	+Dauerhafte Vermögenswerte	0,00	0,00	0,00	0,00
A.I	+Immaterielle Vermögenswerte	0,00	0,00	0,00	0,00
A.I.1	+Kosten für abgeschlossene Entwicklungsarbeiten				
A.I.2	+Unternehmenswert				
A.I.3	+Sonstige immaterielle Vermögenswerte				
A.I.4	+Bücher für immaterielle Vermögenswerte				
A.II	+ Sachanlagen	0,00	0,00	0,00	0,00
A.II.1	+ Anlagevermögen				
A.II.2	+Anlagevermögen im Bau				
A.II.3	+Konten für Anlagevermögen im Bau				
A.III	0	0,00	0,00	0,00	0,00
A.III.1	+von nahestehenden Personen				
A.III.2	+von anderen Unternehmen, an denen das Unternehmen beteiligt ist				
A.III.3	+von anderen Unternehmen				
A.IV	+Langfristige Investitionen	0,00	0,00	0,00	0,00
A.IV.1	+Immobilien				
A.IV.2	+Immaterielle Vermögenswerte				
A.IV.3	+Langfristige Finanzanlagen				
A.IV.4	+ Sonstige langfristige Investitionen				
A.V	+Langfristige Rechnungsabgrenzungsposten	0,00	0,00	0,00	0,00
A.V.1	+Aufgeschobene Steueransprüche				
A.V.2	+Sonstige Rechnungsabgrenzungsposten				
B	+Schwenkbare Linsen	97 831,03	213 388,84	22 746,64	45 639,79
B.I	+Aktien	0,00	0,00	0,00	0,00
B.I.1	+Materialien				
B.I.2	+Halbfertige Erzeugnisse und unfertige Leistungen				
B.I.3	+Zubereitete Produkte				
B.I.4	+Waren				
B.I.5	+Konten für Lieferungen und Dienstleistungen				
B.II	+Kurzfristige Forderungen	68 867,99	178 389,61	16 012,46	38 154,12
B.II.1	+Schuldner von verbundenen Parteien				
B.II.2	+Schuldner von anderen Unternehmen, an denen das Unternehmen eine Kapitalbeteiligung hält				
B.II.3	+Forderungen an andere Unternehmen	68 867,99	178 389,61	16 012,46	38 154,12
B.III	+Kurzfristige Anlagen	28 963,04	34 999,23	6 734,18	7 485,67
B.III.1	+Kurzfristige Finanzanlagen				
B.III.2	+Sonstige kurzfristige Kapitalanlagen	28 963,04	34 999,23	6 734,18	7 485,67
B.IV	+Kurzfristige Rechnungsabgrenzungsposten				
C	+Forderungen aus Beiträgen zum Kernkapital (Fonds)				
D	+Eigene Aktien				
Gesamtvermögen		97 831,03	213 388,84	22 746,64	45 639,79

CARLSON VOYAGES Ltd. Zusammenfassung der Bilanz Verbindlichkeiten		pro Tag			
		31.03.2024 PLN	31.03.2023 PLN	31.03.2024 EUR	31.03.2023 EUR
A	+Eigenkapital (Fonds)	-166 235,02	-156 926,01	-38 651,22	-33 563,47
A.I	+Kernkapital (Fonds)	10 000,00	5 000,00	2 325,09	1 069,40
A.II	+Ergänzungskapital (Fonds), davon:	1 500,00	1 500,00	348,76	320,82
A.III	+Aufwertungskapital (Fonds), davon:				
A.IV	+Sonstige Kapitalreserven (Fonds), davon:				
A.V	+Gewinn (Verlust) aus den Vorjahren	-168 078,24	-159 563,01	-39 079,78	-34 127,48
A.VI	+Nettogewinn (-verlust)	-9 656,78	-3 863,00	-2 245,29	-826,22
A.VII	+Abzüge vom Reingewinn des Haushaltsjahres (negativer Betrag)				
B	+Verbindlichkeiten und Rückstellungen für Verbindlichkeiten	264 066,05	370 314,85	61 397,86	79 203,26
B.I	+Bindungsreserven	0,00	0,00	0,00	0,00
B.I.1	+Latente Steuerverbindlichkeiten				
B.I.2	+Rücklagen für Pensionen und ähnliche Leistungen				
B.I.3	+Andere Rücklagen				
B.II	+Langfristige Verbindlichkeiten	220 000,00	220 000,00	51 152,08	47 053,79
B.II.1	+Für nahestehende Personen				
B.II.2	+Für andere Unternehmen, an denen das Unternehmen einen Kapitalanteil hält				
B.II.3	+für andere Einrichtungen	220 000,00	220 000,00	51 152,08	47 053,79
B.III	+Kurzfristige Verbindlichkeiten	44 066,05	150 314,85	10 245,77	32 149,47
B.III.1	+Verbindlichkeiten gegenüber verbundenen Parteien				
B.III.2	+Verbindlichkeiten gegenüber anderen Unternehmen, an denen das Unternehmen beteiligt ist				
B.III.3	+Verbindlichkeiten gegenüber anderen Unternehmen	44 066,05	150 314,85	10 245,77	32 149,47
B.III.4	+Sondermittel				
B.IV	+Passive Rechnungsabgrenzungsposten	0,00	0,00	0,00	0,00
B.IV.1	+Negativer Geschäftswert				
B.IV.2	+Sonstige Rechnungsabgrenzungsposten				
B.IV.2.A	+ langfristige				
B.IV.2.B	+ kurzfristige				
Verbindlichkeiten insgesamt		97 831,03	213 388,84	22 746,64	45 639,79

CARLSON VOYAGES Ltd. Gewinn- und Verlustrechnung (Vergleichsmöglichkeit)		Für den Zeitraum			
		ab dem 01.01.2024 bis 31.03.2024	ab dem 01.01.2023 ab 31.03.2023	ab dem 01.01.2024 bis 31.03.2024	ab dem 01.01.2023 ab 31.03.2023
		PLN	PLN	EUR	EUR
A	Nettoeinnahmen aus Verkäufen und gleichgestellten Leistungen, davon:	0,00	0,00	0,00	0,00
A.I	+Nettoeinnahmen aus dem Verkauf von Produkten		0,00		
A.II	+Veränderung der Produkte (Zunahme - positiver Wert, Abnahme - negativer Wert)				
A.III	+Kosten für Produkte, die für den Eigenbedarf des Unternehmens hergestellt wurden				
A.IV	+Nettoerlöse aus dem Verkauf von Waren und Materialien				
B	Betriebskosten	9 656,78	3 863,00	2 245,29	826,22
B.I	+Amortisation				
B.II	+Material- und Energieverbrauch				
B.III	+ Externe Dienstleistungen	9 628,48	3 800,00	2 238,71	812,75
B.IV	+Steuern und Abgaben, einschließlich:	28,30	63,00	6,58	13,47
B.V	+Löhne				
B.VI	+Sozialversicherung und andere Leistungen, einschließlich				
B.VII	+Andere Kosten nach Art				
B.VIII	+Wert der verkauften Waren und Materialien				
C	Gewinn (Verlust) aus Verkäufen (A-B)	-9 656,78	-3 863,00	-2 245,29	-826,22
D	Sonstige betriebliche Erträge	0,00	0,00	0,00	0,00
D.I	+Gewinn aus der Veräußerung von nichtfinanziellen Anlagegütern				
D.II	+Spenden				
D.III	+Aktualisierung der nichtfinanziellen Vermögenswerte				
D.IV	+sonstiges Betriebsergebnis				
E	Sonstige betriebliche Aufwendungen	0,00	0,00	0,00	0,00
E.I	+ Verlust aus der Veräußerung von nicht-finanziellen Anlagegütern				
E.II	+Aktualisierung der nichtfinanziellen Vermögenswerte				
E.III	+ sonstige Betriebskosten				
F	Betriebsgewinn (-verlust) (C+D-E)	-9 656,78	-3 863,00	-2 245,29	-826,22
G	Finanzielle Einnahmen	0,00	0,00	0,00	0,00
G.I.	+Dividenden und Gewinnanteile, davon:				
G.I.A.	+von nahestehenden Unternehmen und Personen, davon:				
G.I.B.	+von anderen Unternehmen, darunter:				
G.II	+Interessen, einschließlich:				
G.III	+Gewinn aus der Veräußerung von Finanzanlagen, einschließlich:				
G.IV	+Aktualisierung der finanziellen Vermögenswerte				
G.V	+andere				
H	Finanzielle Kosten	0,00	0,00	0,00	0,00
H.I	+Interessen, einschließlich:				
H.II	+Verluste aus der Veräußerung von Finanzanlagen, davon:				
H.III	+Aktualisierung der finanziellen Vermögenswerte				
H.IV	+andere				
I	Bruttogewinn (-verlust) (F+G-H)	-9 656,78	-3 863,00	-2 245,29	-826,22
J	Einkommensteuer				
K	Sonstige obligatorische Gewinnminderungen (Verlusterhöhungen)				
L	Nettogewinn (-verlust) (I-J-K)	-9 656,78	-3 863,00	-2 245,29	-826,22

DER VORLIEGENDE BERICHT FÜR DAS ERSTE QUARTAL 2024 WURDE VOM VERWALTUNGSRAT GENEHMIGT
ZUR VERÖFFENTLICHUNG AM 15. MAI 2024.

ALEXANDER GRUSZCZYNSKI



CARLSONInvestments

